


**Forme des mots à partir des billes puis complète les phrases.**



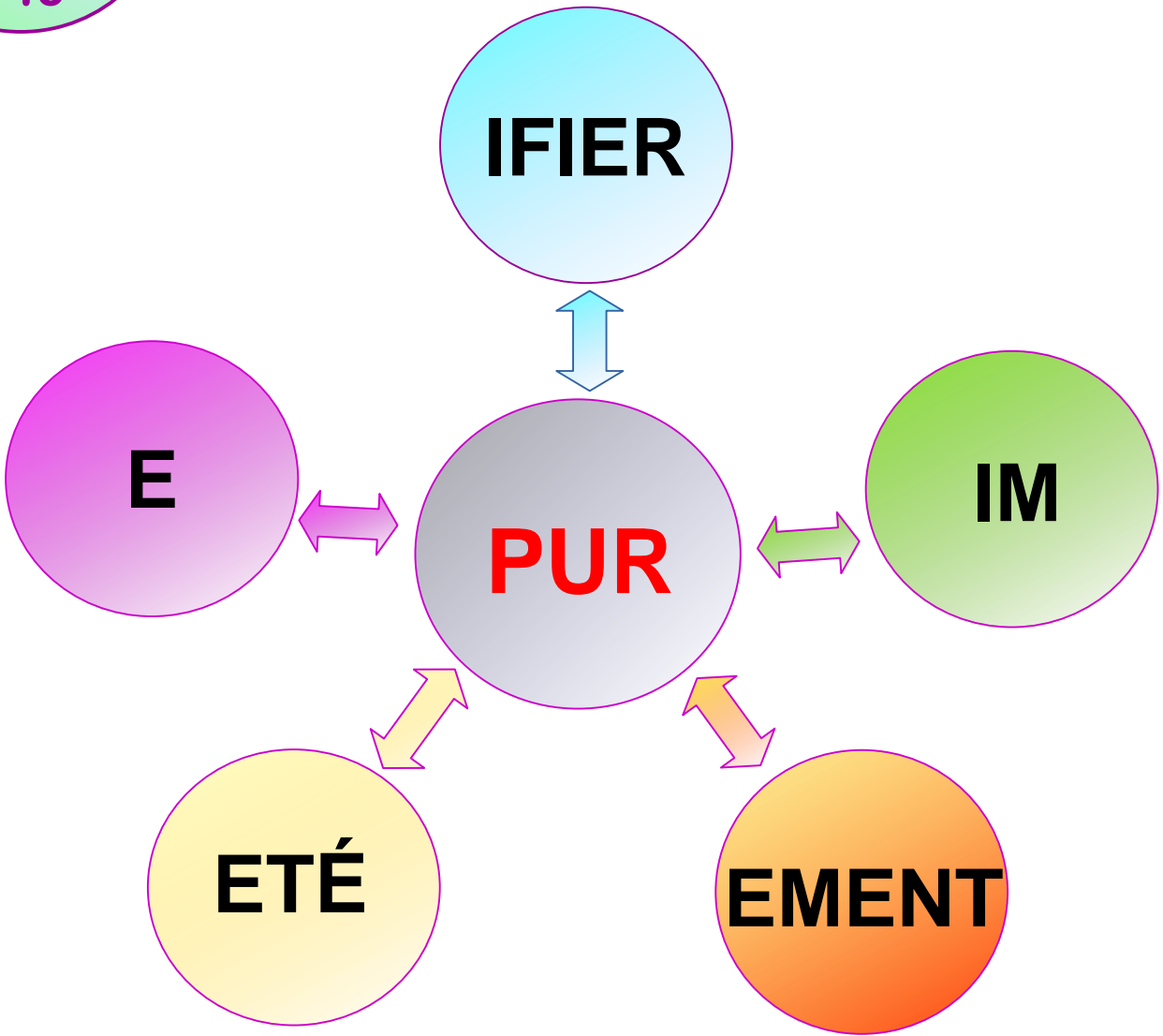
# **VOCABILLES M15 à 25**

Matériel pour un atelier de quatre élèves :  
Les fleurs pour chaque famille de mots  
Les corrections  
Les fiches avec les phrases à trous à compléter

Les billes à manipuler pour créer les mots dérivés (p55 et suivantes)

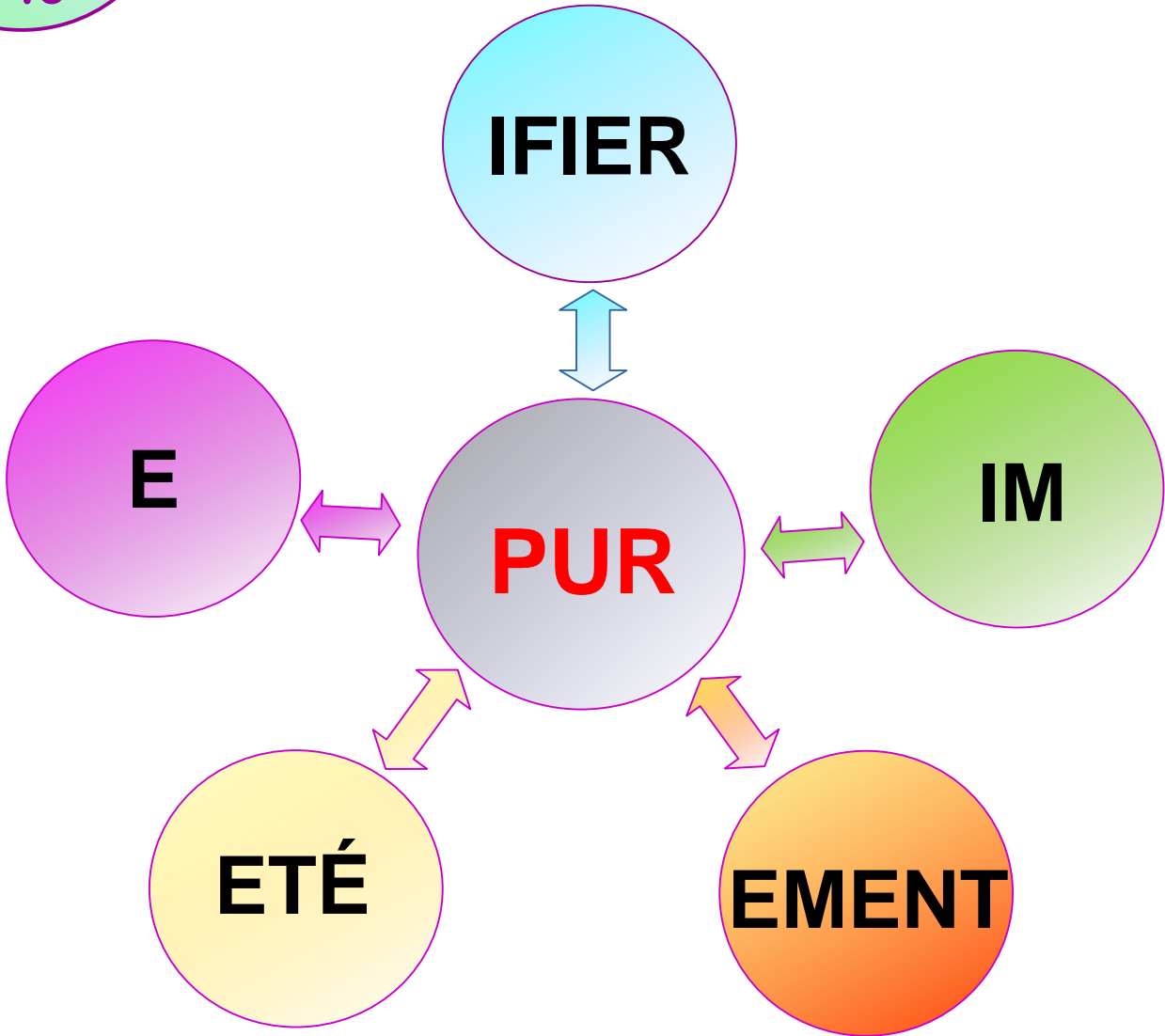

# VOCA BILLES

Module  
15



1. Nous allons **purifier** l'eau avant de la boire.
2. On respire ici un air **pur** mais glacial.
3. Ce diamant est d'une **pureté** absolue, sans défaut.
4. Ce liquide est contaminé, il est **impur**.
5. D'un point de vue mathématiques, c'est **purement** incroyable.

# Forme des mots puis complète les phrases.



1. Nous allons **purifier** l'eau avant de la boire.
2. On respire ici un air **pur** mais glacial.
3. Ce diamant est d'une **pureté** absolue, sans défaut.
4. Ce liquide est contaminé, il est **impur**.
5. D'un point de vue mathématiques, c'est **purement** incroyable.

# VOCABILLES

Module 15

1. Nous allons ..... l'eau avant de la boire.
2. On respire ici un air ..... mais glacial.
3. Ce diamant est d'une ..... absolue, sans défaut.
4. Ce liquide est contaminé, il est .....
5. D'un point de vue mathématiques, c'est .....  
incroyable.

1.

2.

3.

4.

5.

# VOCABILLES

Module 15

1. Nous allons ..... l'eau avant de la boire.
2. On respire ici un air ..... mais glacial.
3. Ce diamant est d'une ..... absolue, sans défaut.
4. Ce liquide est contaminé, il est .....
5. D'un point de vue mathématiques, c'est .....  
incroyable.

1.

2.

3.

4.

5.

# VOCABILLES

Module 15

1. Nous allons ..... l'eau avant de la boire.
2. On respire ici un air ..... mais glacial.
3. Ce diamant est d'une ..... absolue, sans défaut.
4. Ce liquide est contaminé, il est .....
5. D'un point de vue mathématiques, c'est .....  
incroyable.

1.

2.

3.

4.

5.

# VOCABILLES

Module 15

1. Nous allons ..... l'eau avant de la boire.
2. On respire ici un air ..... mais glacial.
3. Ce diamant est d'une ..... absolue, sans défaut.
4. Ce liquide est contaminé, il est .....
5. D'un point de vue mathématiques, c'est .....  
incroyable.

1.

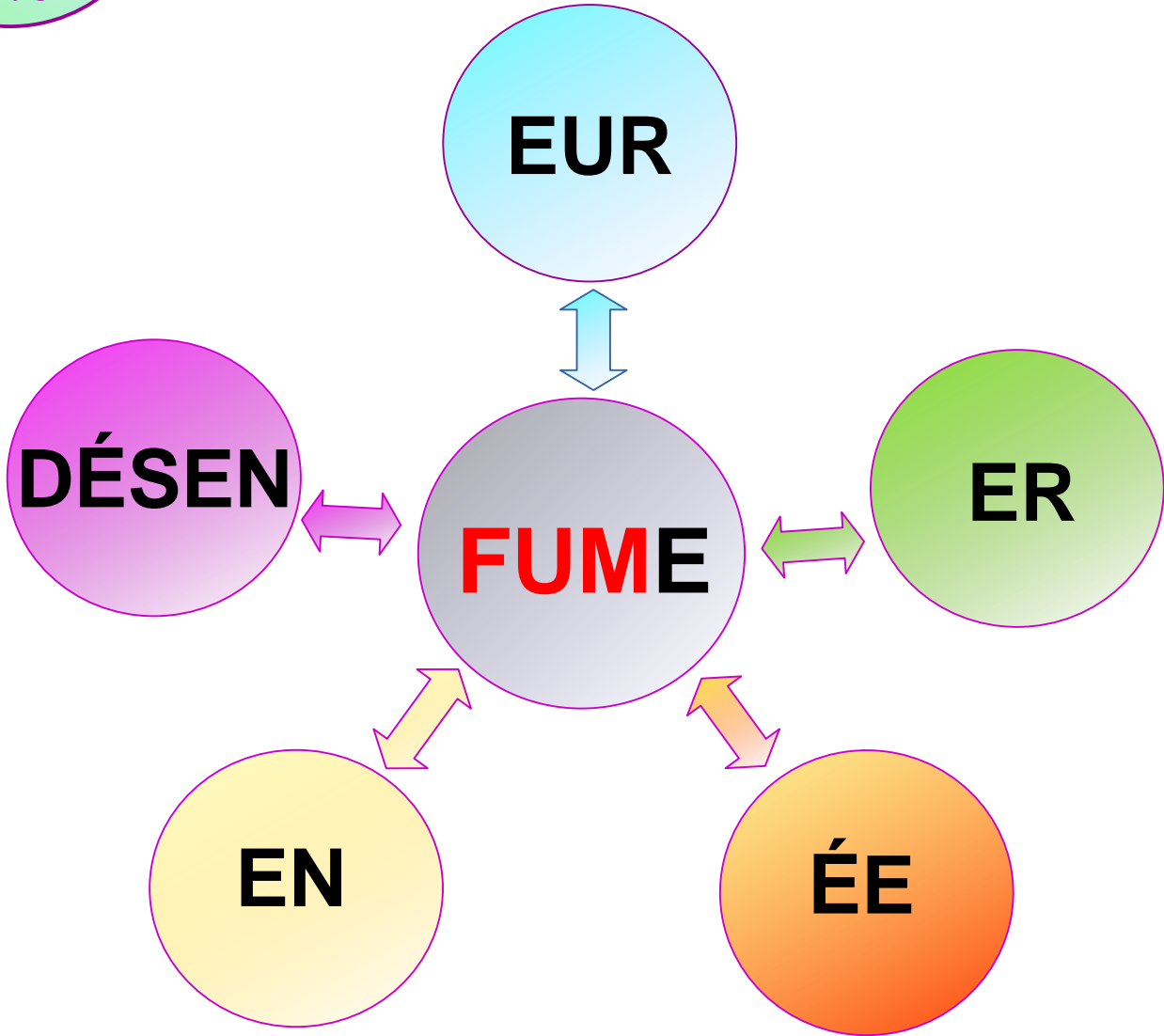

2.

3.

4.

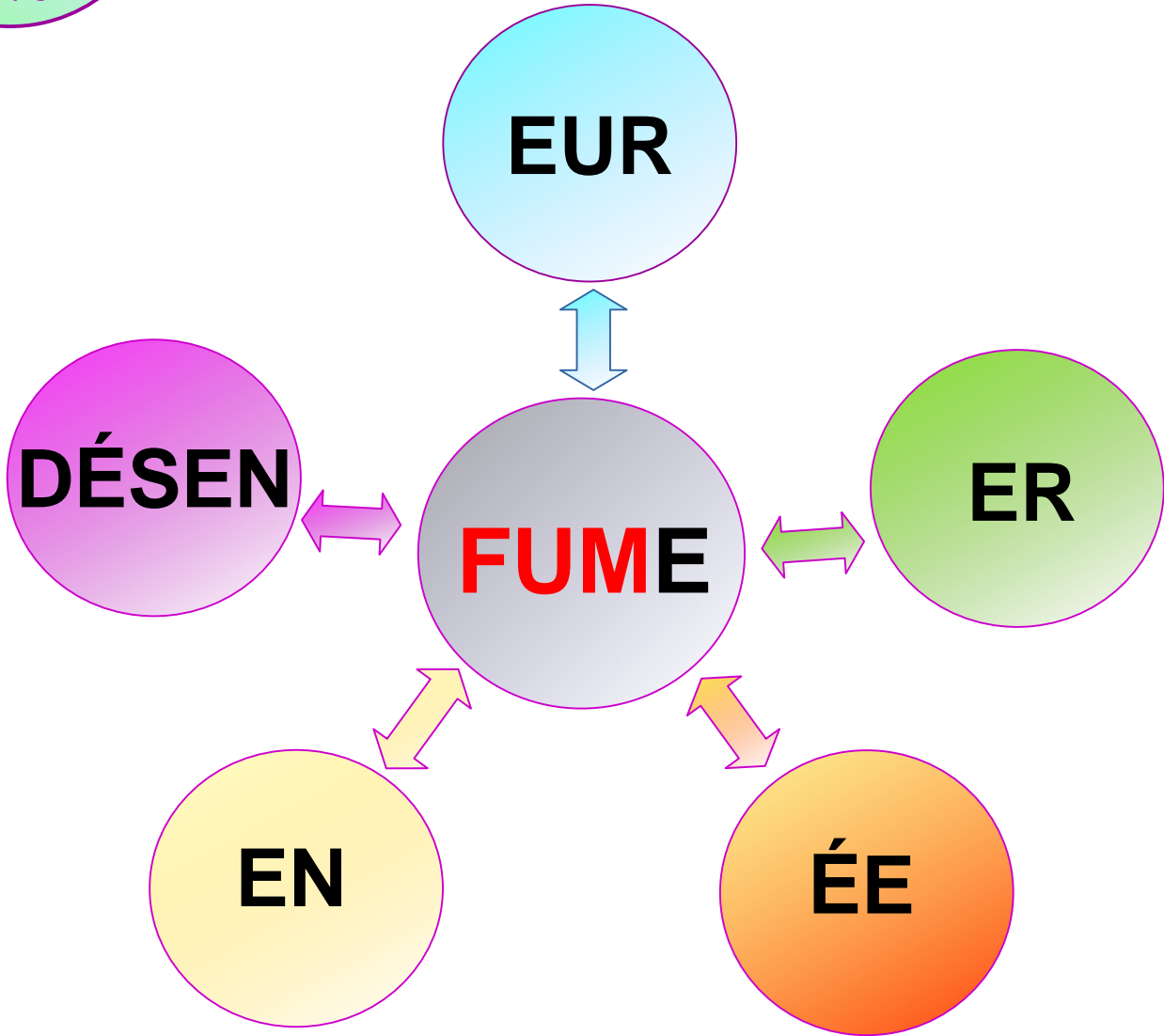

5.

# Forme des mots puis complète les phrases.



1. **Fumer** n'est pas bon pour la santé.
2. La salle est très **enfumée**, il va falloir fuir.
3. Les pompiers vont **désenfumer** la pièce.
4. La **fumée** sort de la cheminée du salon.
5. Même s'il est un grand **fumeur** il va arrêter.

# Forme des mots puis complète les phrases.



1. **Fumer** n'est pas bon pour la santé.
2. La salle est très **enfumée**, il va falloir fuir.
3. Les pompiers vont **désenfumer** la pièce.
4. La **fumée** sort de la cheminée du salon.
5. Même s'il est un grand **fumeur** il va arrêter.

# VOCABILLES

Module 16

1. ....n'est pas bon pour la santé.
2. La salle est très ....., il va falloir fuir.
3. Les pompiers vont ..... la pièce.
4. La ..... sort de la cheminée du salon.
5. Même s'il est un grand..... il va arrêter.

1.

2.

3.

4.

5.

# VOCABILLES

Module 16

1. ....n'est pas bon pour la santé.
2. La salle est très ....., il va falloir fuir.
3. Les pompiers vont ..... la pièce.
4. La ..... sort de la cheminée du salon.
5. Même s'il est un grand..... il va arrêter.

1.

2.

3.

4.

5.



# VOCABILLES

Module 16

1. ....n'est pas bon pour la santé.
2. La salle est très ....., il va falloir fuir.
3. Les pompiers vont ..... la pièce.
4. La ..... sort de la cheminée du salon.
5. Même s'il est un grand..... il va arrêter.

1.

2.

3.

4.

5.

# VOCABILLES

Module 16

1. ....n'est pas bon pour la santé.
2. La salle est très ....., il va falloir fuir.
3. Les pompiers vont ..... la pièce.
4. La ..... sort de la cheminée du salon.
5. Même s'il est un grand..... il va arrêter.

1.

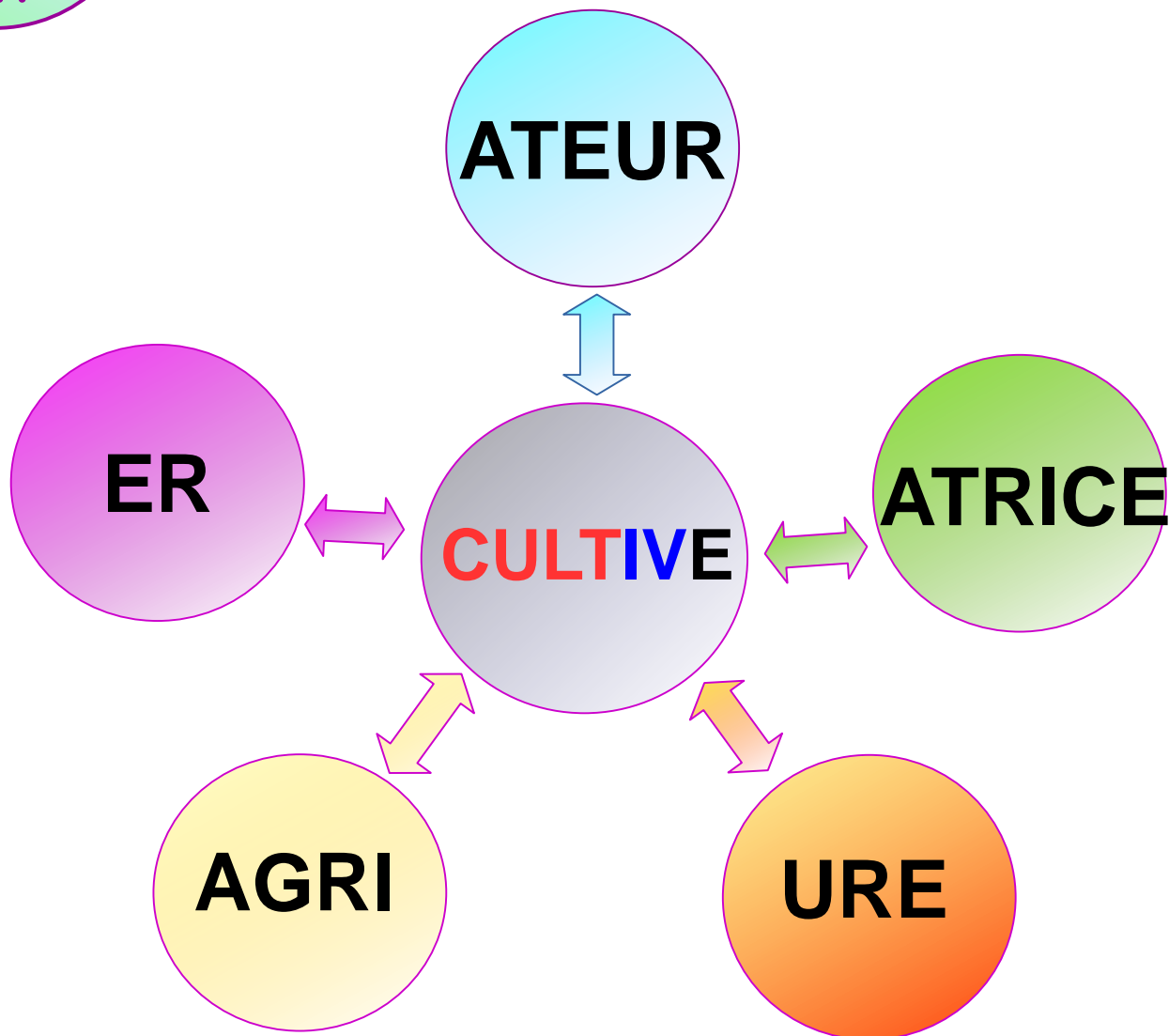

2.

3.

4.

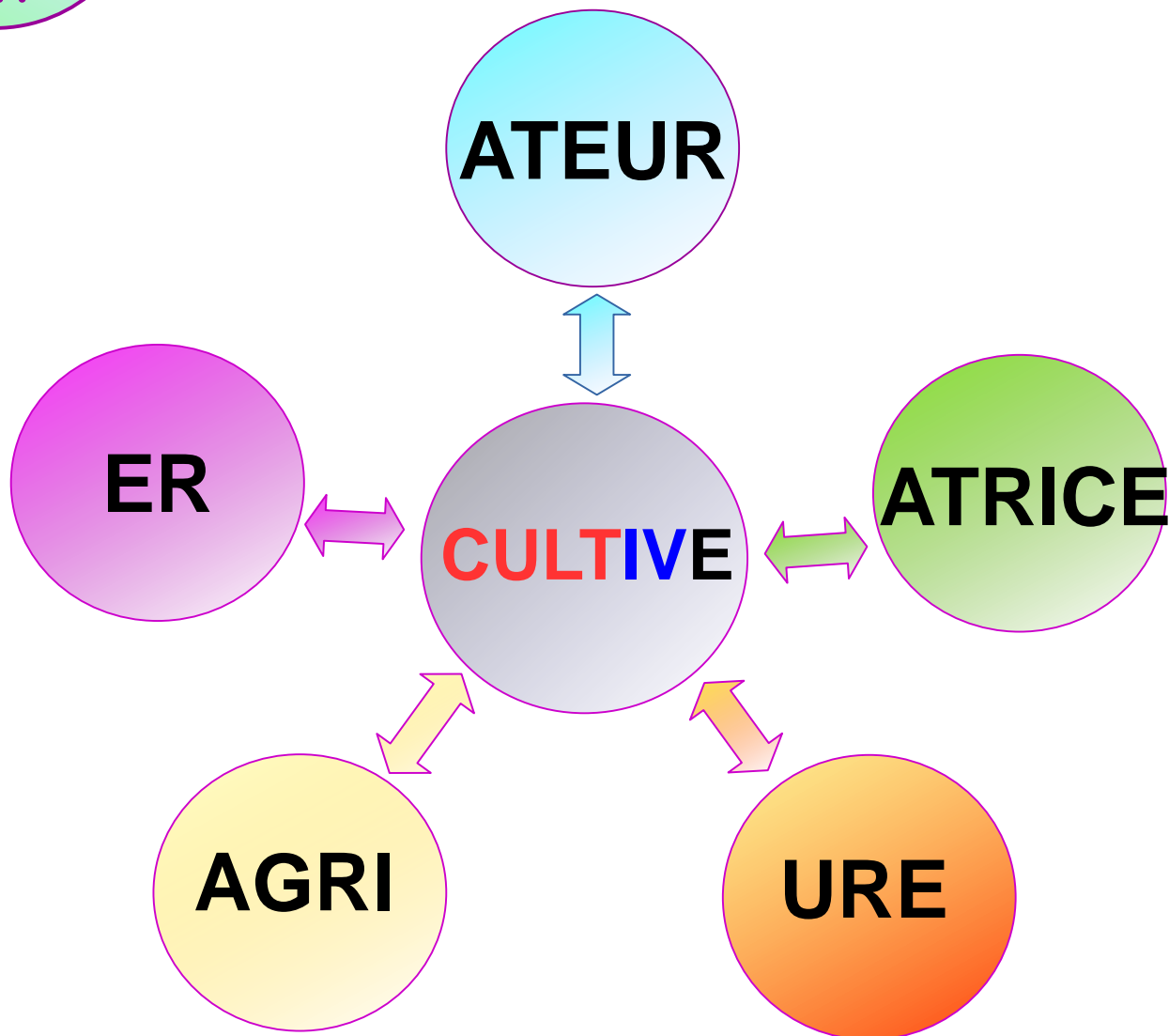

5.

Forme des mots puis  
complète les phrases.



1. Mon voisin est **cultivateur**.
2. Il travaille dans l'**agriculture**.
3. Il préfère **cultiver** des céréales.
4. Sa femme n'est pas **cultivatrice**.
5. Mais elle veut tout savoir sur la **culture** du blé.

Forme des mots puis  
complète les phrases.



1. Mon voisin est **cultivateur**.
2. Il travaille dans l'**agriculture**.
3. Il préfère **cultiver** des céréales.
4. Sa femme n'est pas **cultivatrice**.
5. Mais elle veut tout savoir sur la **culture** du blé.

# VOCABILLES

Module 17

1. Mon voisin est .....
2. Il travaille dans l' .....
3. Il préfère ..... des céréales.
4. Sa femme n'est pas .....
5. Mais elle veut tout savoir sur la ..... du blé.

1.

2.

3.

4.

5.

# VOCABILLES

Module 17

1. Mon voisin est .....
2. Il travaille dans l' .....
3. Il préfère ..... des céréales.
4. Sa femme n'est pas .....
5. Mais elle veut tout savoir sur la ..... du blé.

1.

2.

3.

4.

5.

# VOCABILLES

Module 17

1. Mon voisin est .....
2. Il travaille dans l' .....
3. Il préfère ..... des céréales.
4. Sa femme n'est pas .....
5. Mais elle veut tout savoir sur la ..... du blé.

1.

2.

3.

4.

5.

# VOCABILLES

Module 17

1. Mon voisin est .....
2. Il travaille dans l' .....
3. Il préfère ..... des céréales.
4. Sa femme n'est pas .....
5. Mais elle veut tout savoir sur la ..... du blé.

1.

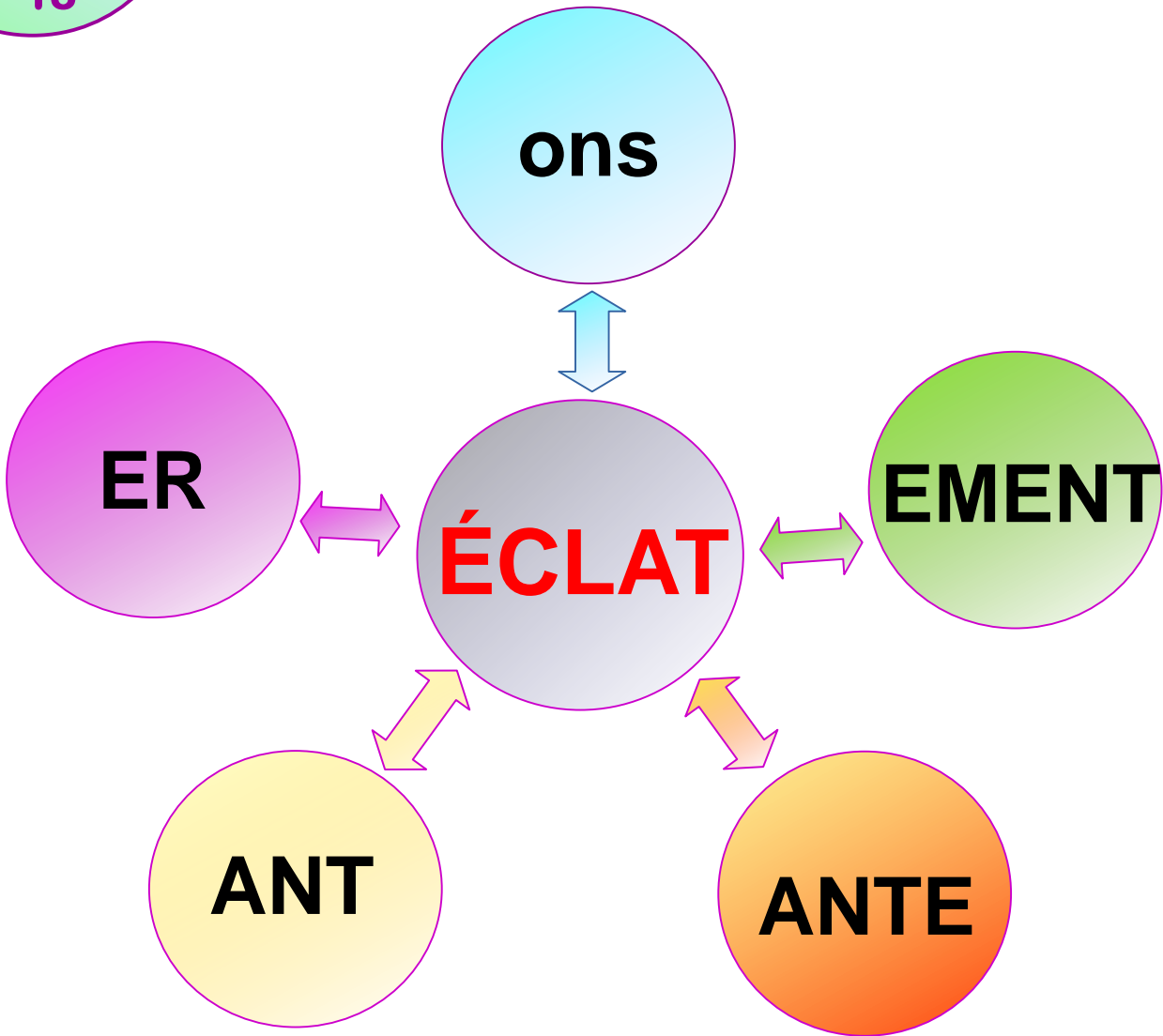

2.

3.

4.

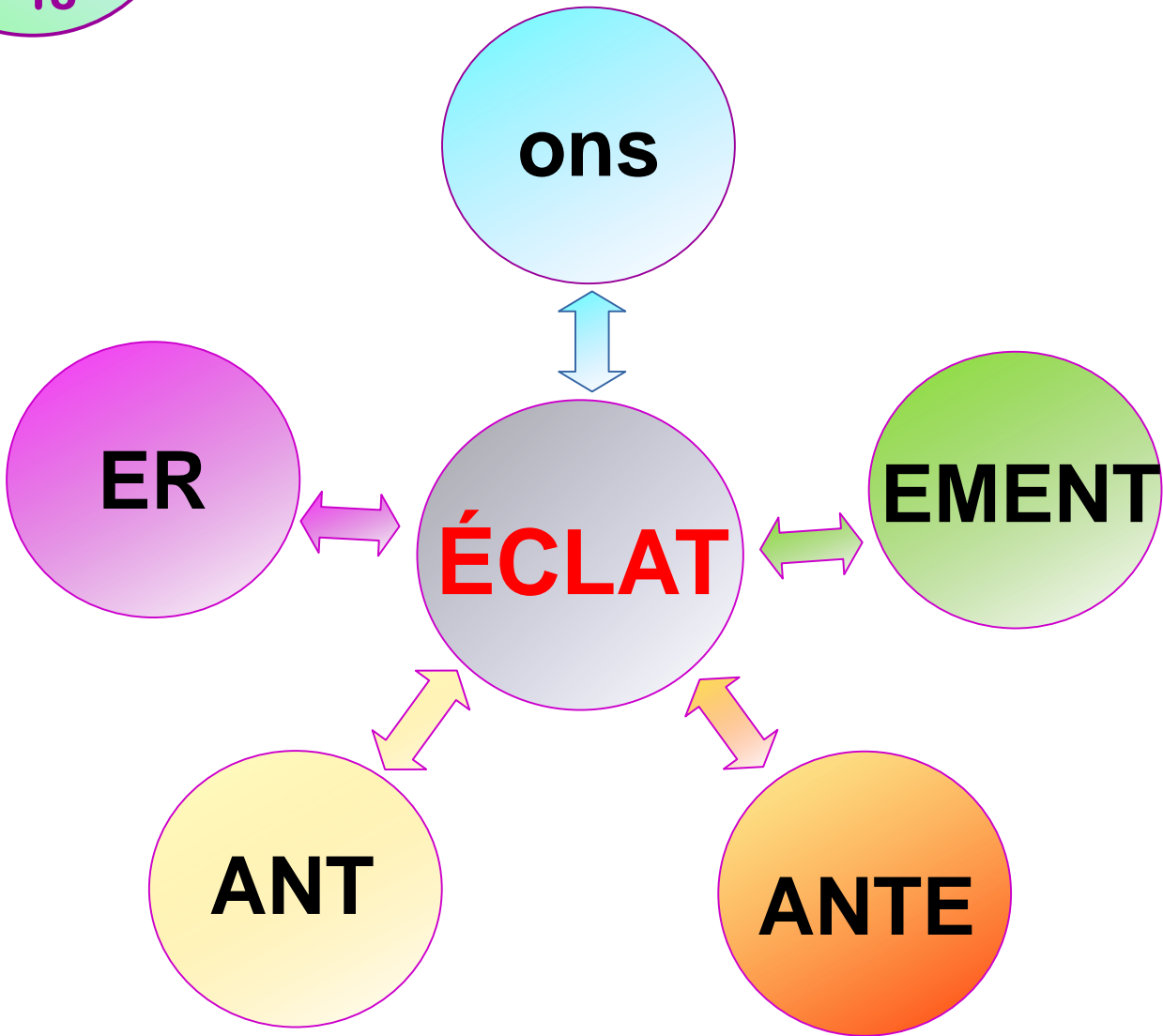

5.

Forme des mots puis  
complète les phrases.



1. J'ai vu une lumière **éclatante** dans le ciel.
2. Il ne voulait pas **éclater** son ballon.
3. En **éclatant**, il a fait fuir les oiseaux.
4. L'**éclatement** du pneu aurait pu être dangereux.
5. En écoutant la blague, nous **éclatons** de rire.

Forme des mots puis  
complète les phrases.



1. J'ai vu une lumière **éclatante** dans le ciel.
2. Il ne voulait pas **éclater** son ballon.
3. En **éclatant**, il a fait fuir les oiseaux.
4. L'**éclatement** du pneu aurait pu être dangereux.
5. En écoutant la blague, nous **éclatons** de rire.

# VOCABILLES

Module 18

1. J'ai vu une lumière ..... dans le ciel.
2. Il ne voulait pas ..... son ballon.
3. En ....., il a fait fuir les oiseaux.
4. L' ..... du pneu aurait pu être dangereux.
5. En écoutant la blague, nous ..... de rire.

1.	2.	3.	4.	5.
----	----	----	----	----

# VOCABILLES

Module 18

1. J'ai vu une lumière ..... dans le ciel.
2. Il ne voulait pas ..... son ballon.
3. En ....., il a fait fuir les oiseaux.
4. L' ..... du pneu aurait pu être dangereux.
5. En écoutant la blague, nous ..... de rire.

1.	2.	3.	4.	5.
----	----	----	----	----



# VOCABILLES

Module 18

1. J'ai vu une lumière ..... dans le ciel.
2. Il ne voulait pas ..... son ballon.
3. En ....., il a fait fuir les oiseaux.
4. L' ..... du pneu aurait pu être dangereux.
5. En écoutant la blague, nous ..... de rire.

1.	2.	3.	4.	5.
----	----	----	----	----

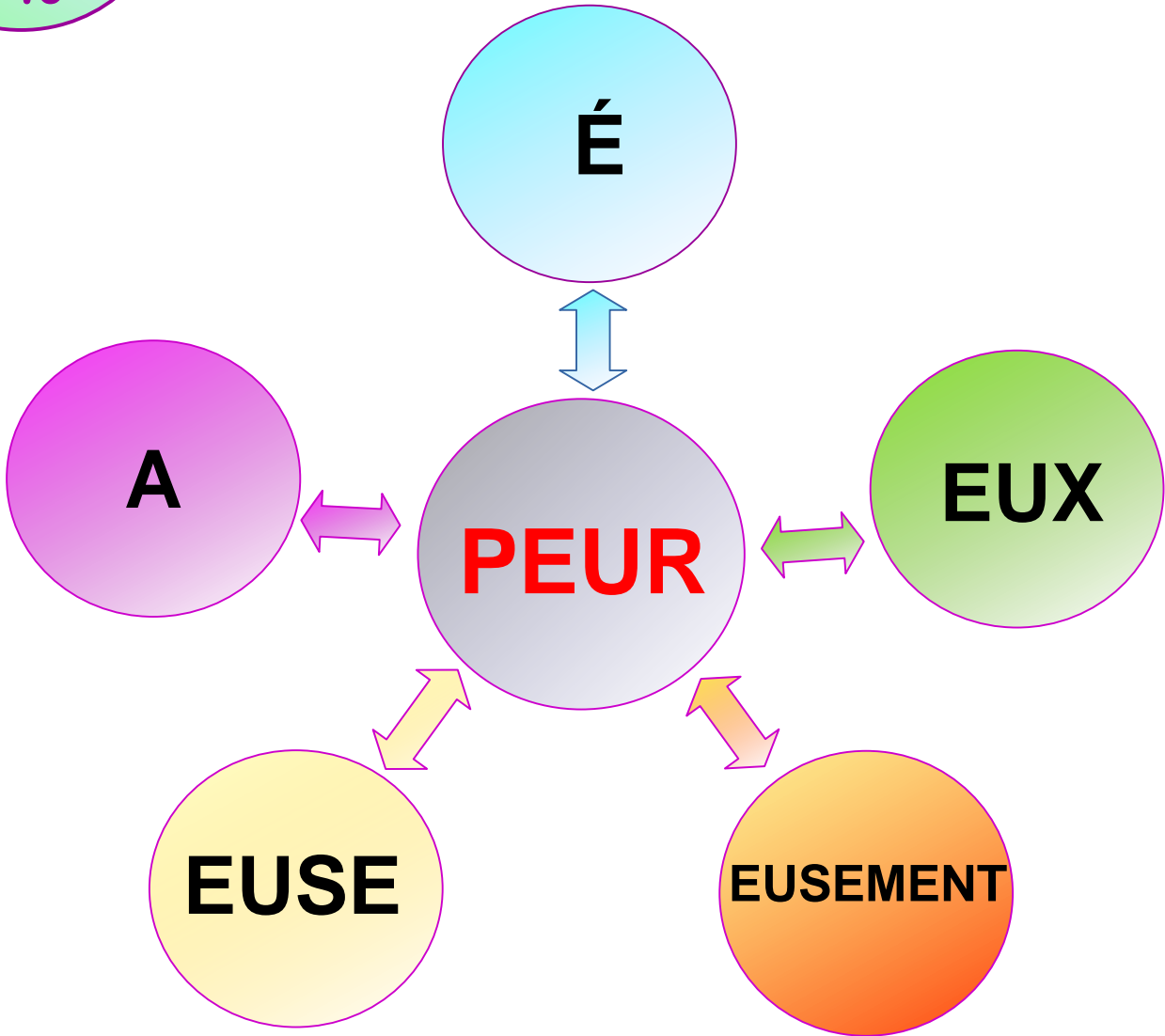

# VOCABILLES

Module 18

1. J'ai vu une lumière ..... dans le ciel.
2. Il ne voulait pas ..... son ballon.
3. En ....., il a fait fuir les oiseaux.
4. L' ..... du pneu aurait pu être dangereux.
5. En écoutant la blague, nous ..... de rire.

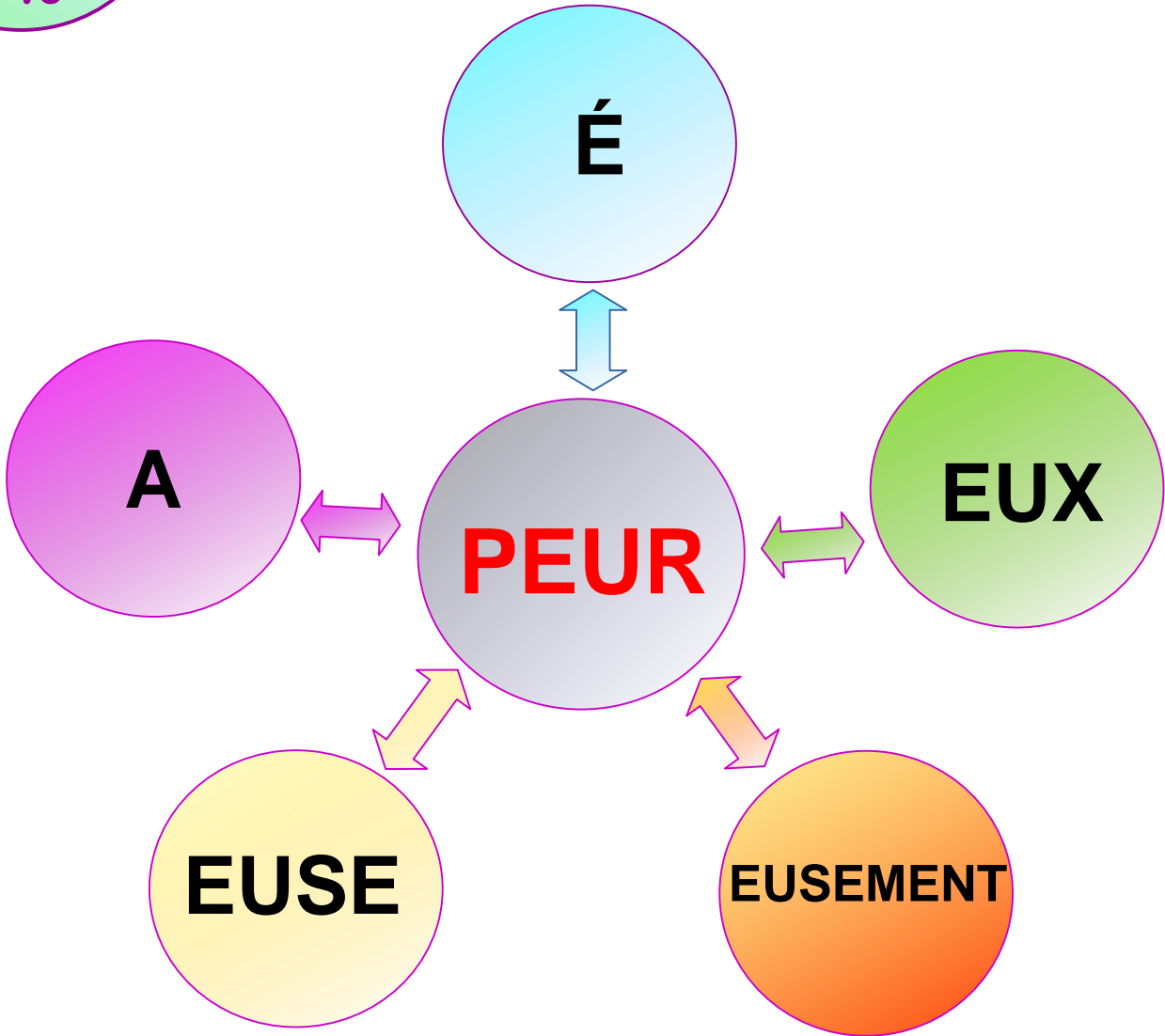

1.	2.	3.	4.	5.
----	----	----	----	----

# Forme des mots puis complète les phrases.



1. Dès qu'il aperçoit une araignée il est **apeuré**.
2. La petite souris n'est pas **peureuse**, elle avance droit devant.
3. Il est très **peureux**, alors, il sort rarement le soir.
4. Dans la maison hantée, il avançait **peureusement**.

# Forme des mots puis complète les phrases.



1. Dès qu'il aperçoit une araignée il est **apeuré**.
2. La petite souris n'est pas **peureuse**, elle avance droit devant.
3. Il est très **peureux**, alors, il sort rarement le soir.
4. Dans la maison hantée, il avançait **peureusement**.

# VOCABILLES

## Module 19

1. Dès qu'il aperçoit une araignée il est .....
2. La petite souris n'est pas ....., elle avance droit devant.
3. Il est très ....., alors, il sort rarement le soir.
4. Dans la maison hantée, il avançait .....

1.	2.	3.	4.
----	----	----	----

# VOCABILLES

## Module 19

1. Dès qu'il aperçoit une araignée il est .....
2. La petite souris n'est pas ....., elle avance droit devant.
3. Il est très ....., alors, il sort rarement le soir.
4. Dans la maison hantée, il avançait .....

1.	2.	3.	4.
----	----	----	----

# VOCABILLES

## Module 19

1. Dès qu'il aperçoit une araignée il est .....
2. La petite souris n'est pas ....., elle avance droit devant.
3. Il est très ....., alors, il sort rarement le soir.
4. Dans la maison hantée, il avançait .....

1.	2.	3.	4.
----	----	----	----

# VOCABILLES

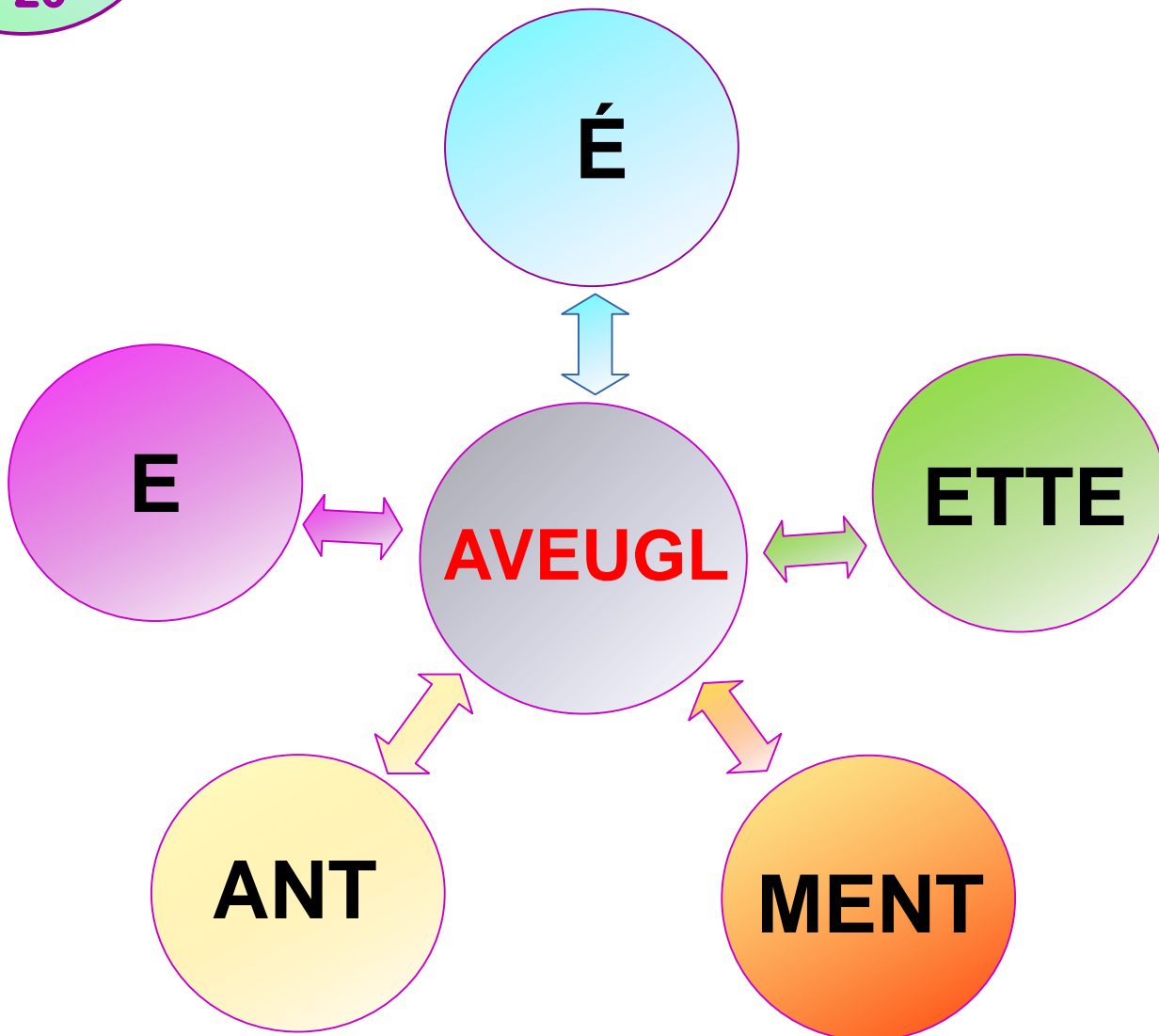

## Module 19

1. Dès qu'il aperçoit une araignée il est .....
2. La petite souris n'est pas ....., elle avance droit devant.
3. Il est très ....., alors, il sort rarement le soir.
4. Dans la maison hantée, il avançait .....

1.	2.	3.	4.
----	----	----	----

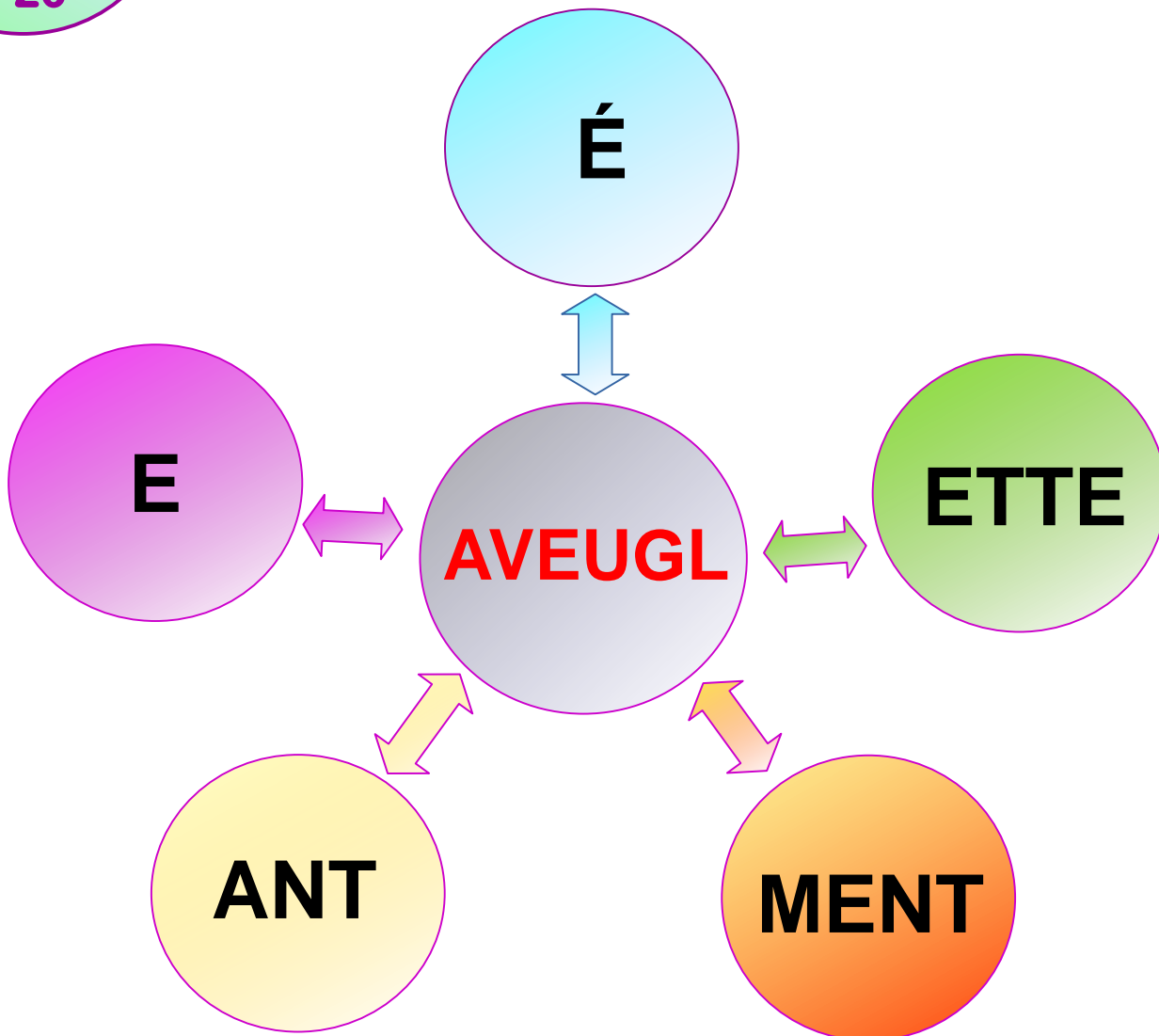



Forme des mots puis  
complète les phrases.



1. Cette leur **aveuglante** m'oblige à fermer les yeux.
2. Très en colère, son **aveuglement** l'empêche de réfléchir.
3. Il est devenu **aveugle**, à la suite d'une maladie.
4. **Aveugle** par le soleil, il ne roule pas droit.
5. Sans guide pour l'aider, il avance à l'**aveuglette**.

Forme des mots puis  
complète les phrases.



1. Cette leur **aveuglante** m'oblige à fermer les yeux.
2. Très en colère, son **aveuglement** l'empêche de réfléchir.
3. Il est devenu **aveugle**, à la suite d'une maladie.
4. **Aveugle** par le soleil, il ne roule pas droit.
5. Sans guide pour l'aider, il avance à l'**aveuglette**.



# VOCABILLES

Module 20

1. Cette lueur ..... m'oblige à fermer les yeux.
2. Très en colère, son ..... l'empêche de réfléchir.
3. Il est devenu ..... à la suite d'une maladie.
4. .... par le soleil, il ne roule pas droit.
5. Sans guide pour l'aider, il avance à l'.....

1.	2.	3.	4.	5.
----	----	----	----	----

# VOCABILLES

Module 20

1. Cette lueur ..... m'oblige à fermer les yeux.
2. Très en colère, son ..... l'empêche de réfléchir.
3. Il est devenu ..... à la suite d'une maladie.
4. .... par le soleil, il ne roule pas droit.
5. Sans guide pour l'aider, il avance à l'.....

1.	2.	3.	4.	5.
----	----	----	----	----

# VOCABILLES

Module 20

1. Cette lueur ..... m'oblige à fermer les yeux.
2. Très en colère, son ..... l'empêche de réfléchir.
3. Il est devenu ..... à la suite d'une maladie.
4. .... par le soleil, il ne roule pas droit.
5. Sans guide pour l'aider, il avance à l'.....

1.	2.	3.	4.	5.
----	----	----	----	----

# VOCABILLES

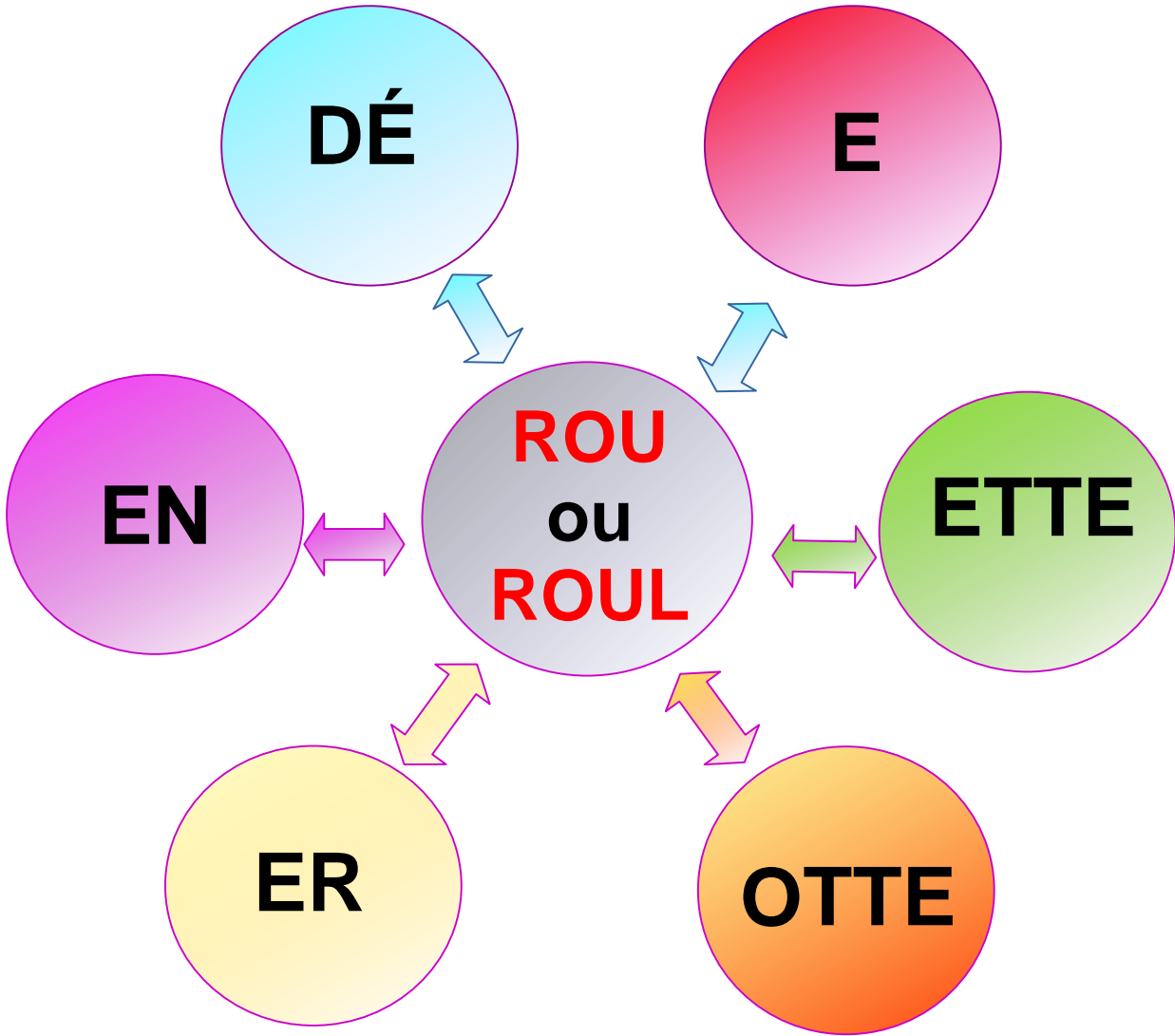

Module 20

1. Cette lueur ..... m'oblige à fermer les yeux.
2. Très en colère, son ..... l'empêche de réfléchir.
3. Il est devenu ..... à la suite d'une maladie.
4. .... par le soleil, il ne roule pas droit.
5. Sans guide pour l'aider, il avance à l'.....

1.	2.	3.	4.	5.
----	----	----	----	----

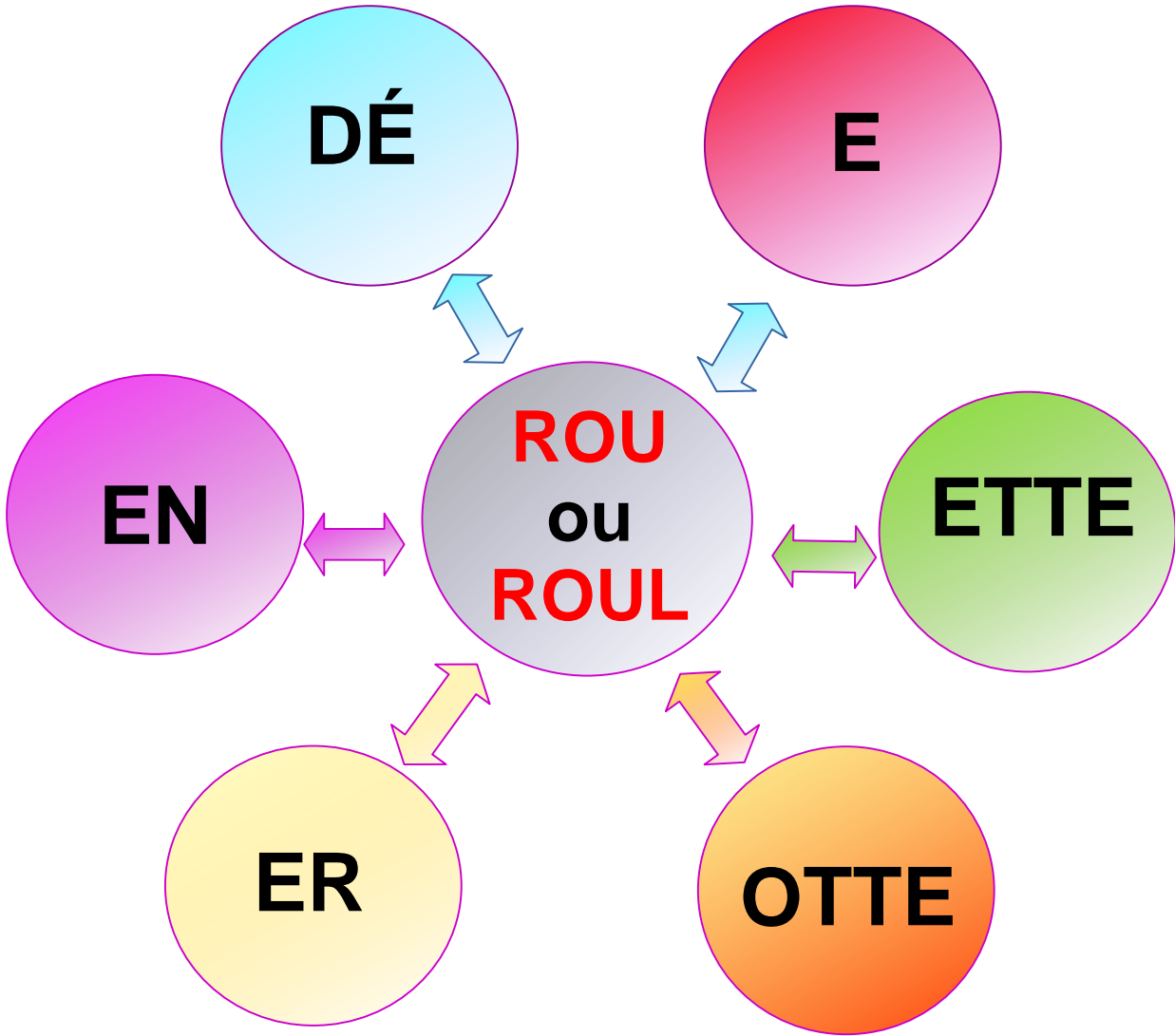



Forme des mots puis  
complète les phrases.



1. Un singe va **enrouler** sa queue autour d'une branche pour se suspendre.
2. L'invention de la **roue** a facilité les transports.
3. Avec sa chaise à **roulettes** il peut tourner ou avancer.
4. Il a dormi dans sa **roulotte**, pendant tout le trajet.
5. Pour attraper sa proie, le caméléon va **dérouler** sa langue.

# Forme des mots puis complète les phrases.



1. Un singe va **enrouler** sa queue autour d'une branche pour se suspendre.
2. L'invention de la **roue** a facilité les transports.
3. Avec sa chaise à **roulettes** il peut tourner ou avancer.
4. Il a dormi dans sa **roulotte**, pendant tout le trajet.
5. Pour attraper sa proie, le caméléon va **dérouler** sa langue.

# VOCABILLES

Module 21

1. Un singe va ..... sa queue autour d'une branche pour se suspendre.
2. L'invention de la ..... a facilité les transports.
3. Avec sa chaise à ..... il peut tourner ou avancer.
4. Il a dormi dans sa ..... pendant tout le trajet.
5. Pour attraper sa proie, le caméléon va ..... sa langue.

1.

2.

3.

4.

5.

# VOCABILLES

Module 21

1. Un singe va ..... sa queue autour d'une branche pour se suspendre.
2. L'invention de la ..... a facilité les transports.
3. Avec sa chaise à ..... il peut tourner ou avancer.
4. Il a dormi dans sa ..... pendant tout le trajet.
5. Pour attraper sa proie, le caméléon va ..... sa langue.

1.

2.

3.

4.

5.

# VOCABILLES

Module 21

1. Un singe va ..... sa queue autour d'une branche pour se suspendre.
2. L'invention de la ..... a facilité les transports.
3. Avec sa chaise à ..... il peut tourner ou avancer.
4. Il a dormi dans sa ..... pendant tout le trajet.
5. Pour attraper sa proie, le caméléon va ..... sa langue.

1.

2.

3.

4.

5.

# VOCABILLES

Module 21

1. Un singe va ..... sa queue autour d'une branche pour se suspendre.
2. L'invention de la ..... a facilité les transports.
3. Avec sa chaise à ..... il peut tourner ou avancer.
4. Il a dormi dans sa ..... pendant tout le trajet.
5. Pour attraper sa proie, le caméléon va ..... sa langue.

1.

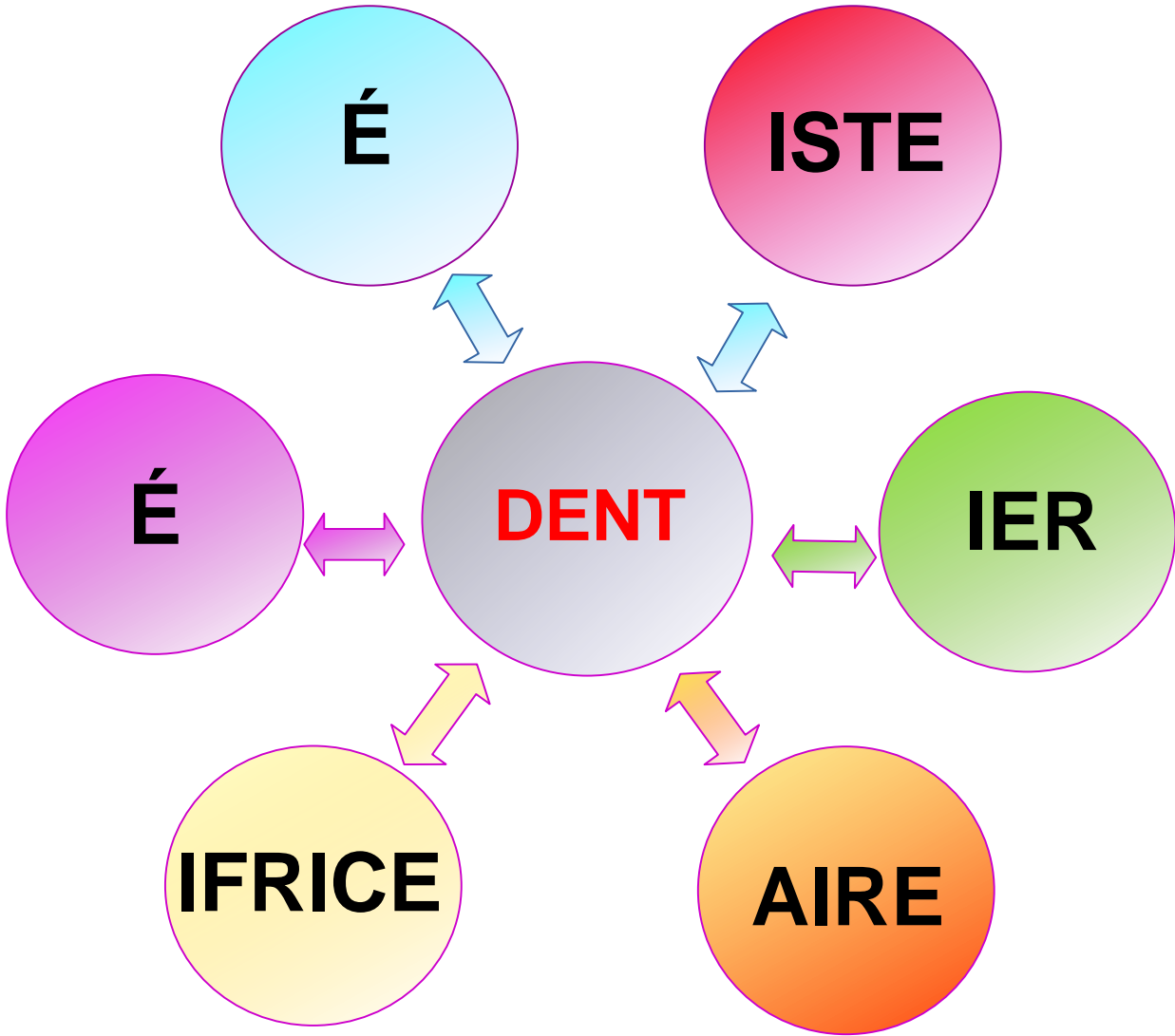

2.

3.

4.

5.

# Forme des mots puis complète les phrases.



1. Ce vieux chien **édenté** ne peut plus manger de croquettes.

2. Le cabinet **dentaire** ouvre à 8 heures.

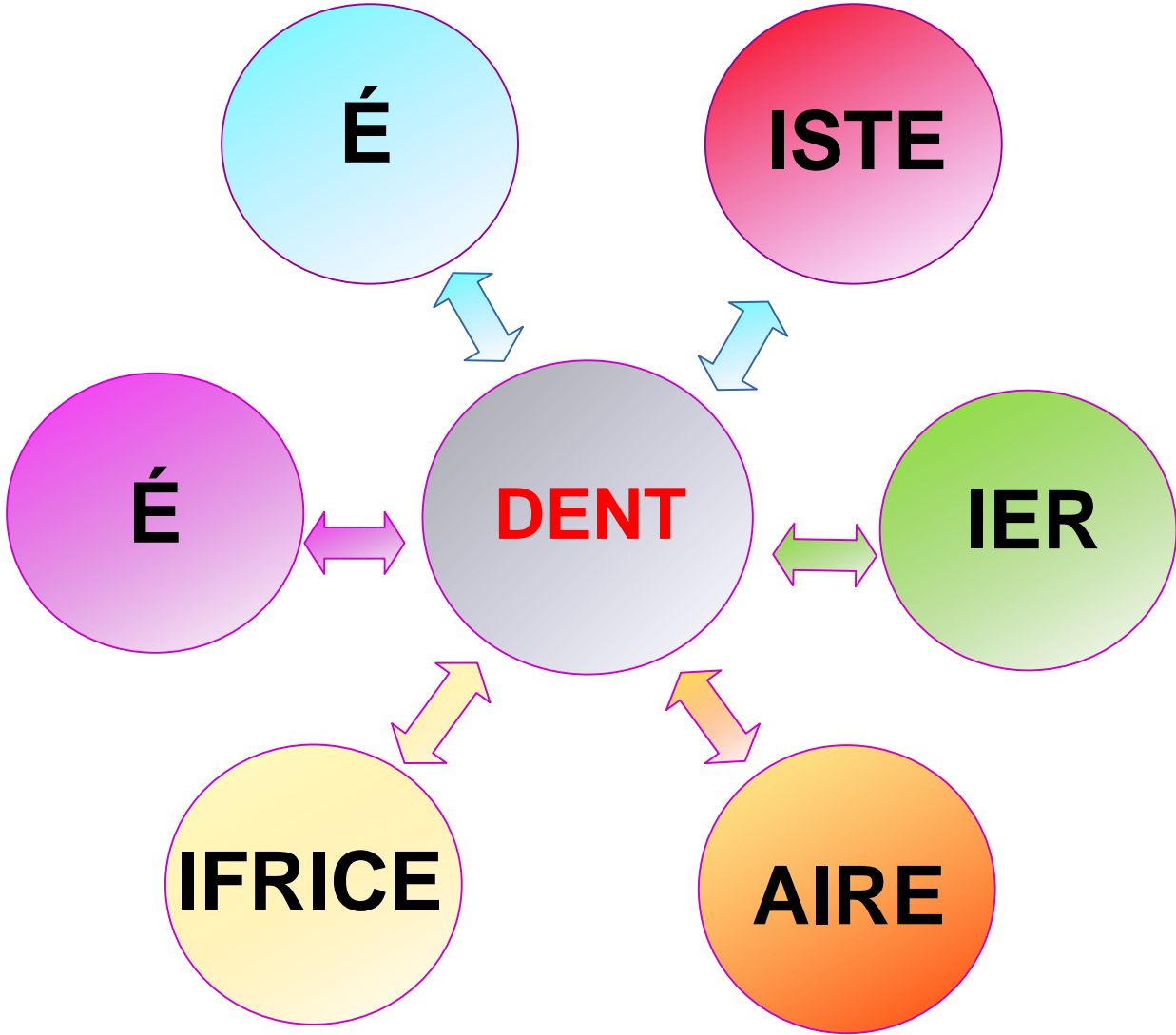

3. Je dois acheter **du dentifrice** il ne m'en reste plus.

4. Il ne sourit pas car il a oublié de mettre son **dentier**.

5. Il faut aller chez le **dentiste** au moins une fois par an.



# Forme des mots puis complète les phrases.



1. Ce vieux chien **édenté** ne peut plus manger de croquettes.

2. Le cabinet **dentaire** ouvre à 8 heures.

3. Je dois acheter **du dentifrice** il ne m'en reste plus.

4. Il ne sourit pas car il a oublié de mettre son **dentier**.

5. Il faut aller chez le **dentiste** au moins une fois par an.

# VOCABILLES

Module 22

1. Ce vieux chien ..... ne peut plus manger de croquettes.
2. Le cabinet ..... ouvre à 8 heures.
3. Je dois acheter du ..... il ne m'en reste plus.
4. Il ne sourit pas car il a oublié de mettre son .....
5. Il faut aller chez le ..... au moins une fois par an.

1.	2.	3.	4.	5.
----	----	----	----	----

# VOCABILLES

Module 22

1. Ce vieux chien ..... ne peut plus manger de croquettes.
2. Le cabinet ..... ouvre à 8 heures.
3. Je dois acheter du ..... il ne m'en reste plus.
4. Il ne sourit pas car il a oublié de mettre son .....
5. Il faut aller chez le ..... au moins une fois par an.

1.	2.	3.	4.	5.
----	----	----	----	----

# VOCABILLES

Module 22

1. Ce vieux chien ..... ne peut plus manger de croquettes.
2. Le cabinet ..... ouvre à 8 heures.
3. Je dois acheter du ..... il ne m'en reste plus.
4. Il ne sourit pas car il a oublié de mettre son .....
5. Il faut aller chez le ..... au moins une fois par an.

1.	2.	3.	4.	5.
----	----	----	----	----

# VOCABILLES

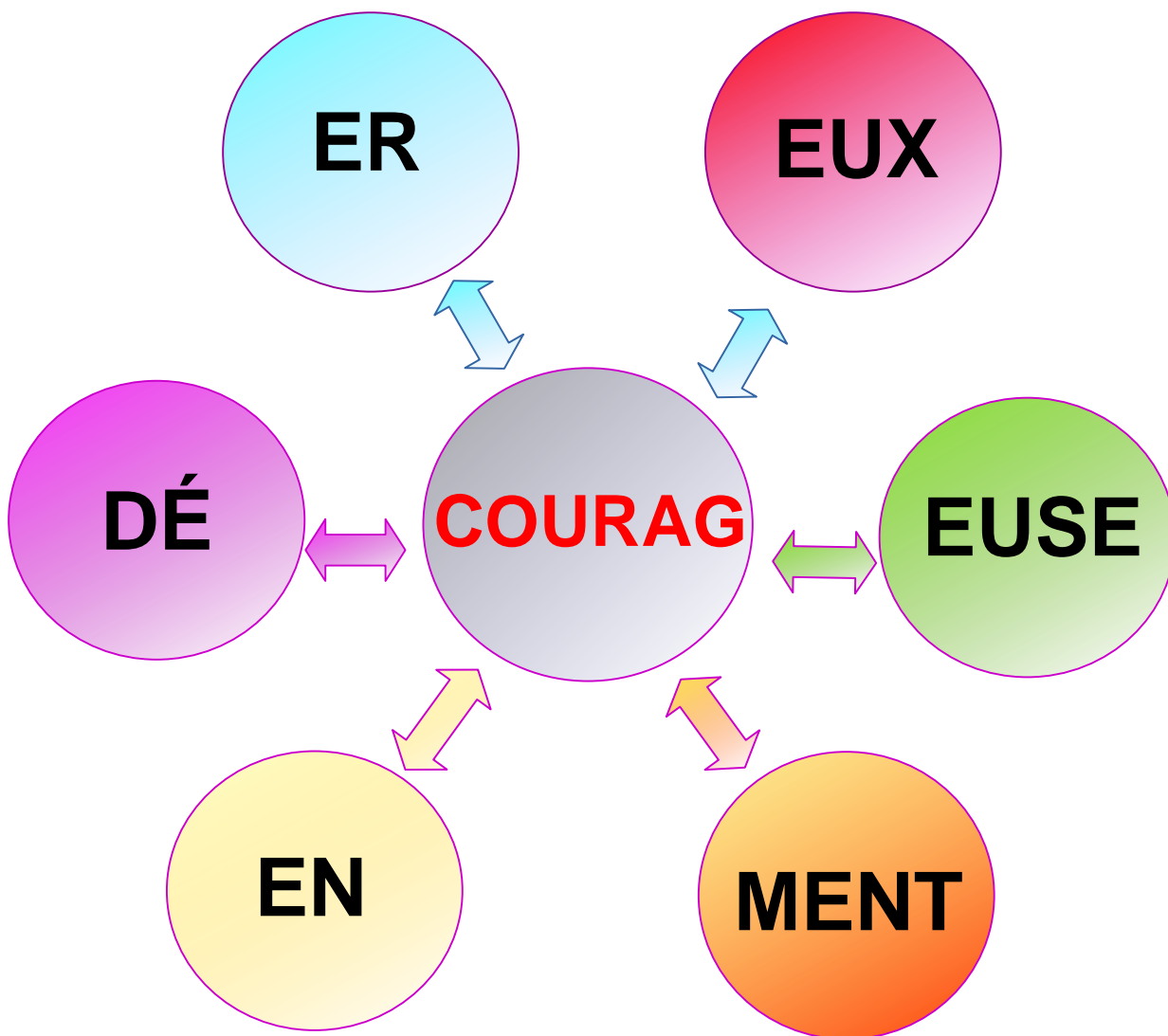

Module 22

1. Ce vieux chien ..... ne peut plus manger de croquettes.
2. Le cabinet ..... ouvre à 8 heures.
3. Je dois acheter du ..... il ne m'en reste plus.
4. Il ne sourit pas car il a oublié de mettre son .....
5. Il faut aller chez le ..... au moins une fois par an.

1.	2.	3.	4.	5.
----	----	----	----	----

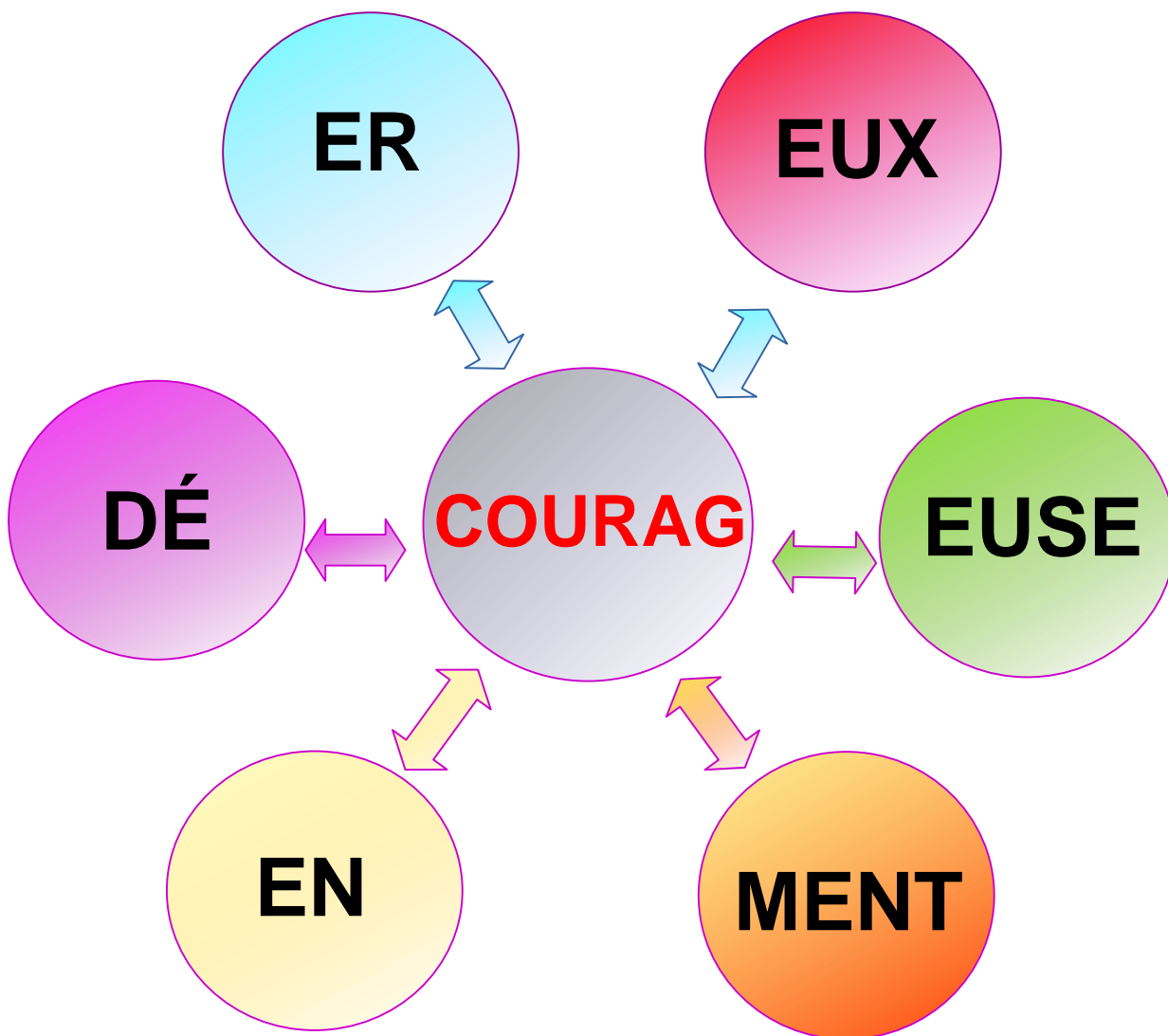



# Forme des mots puis complète les phrases.



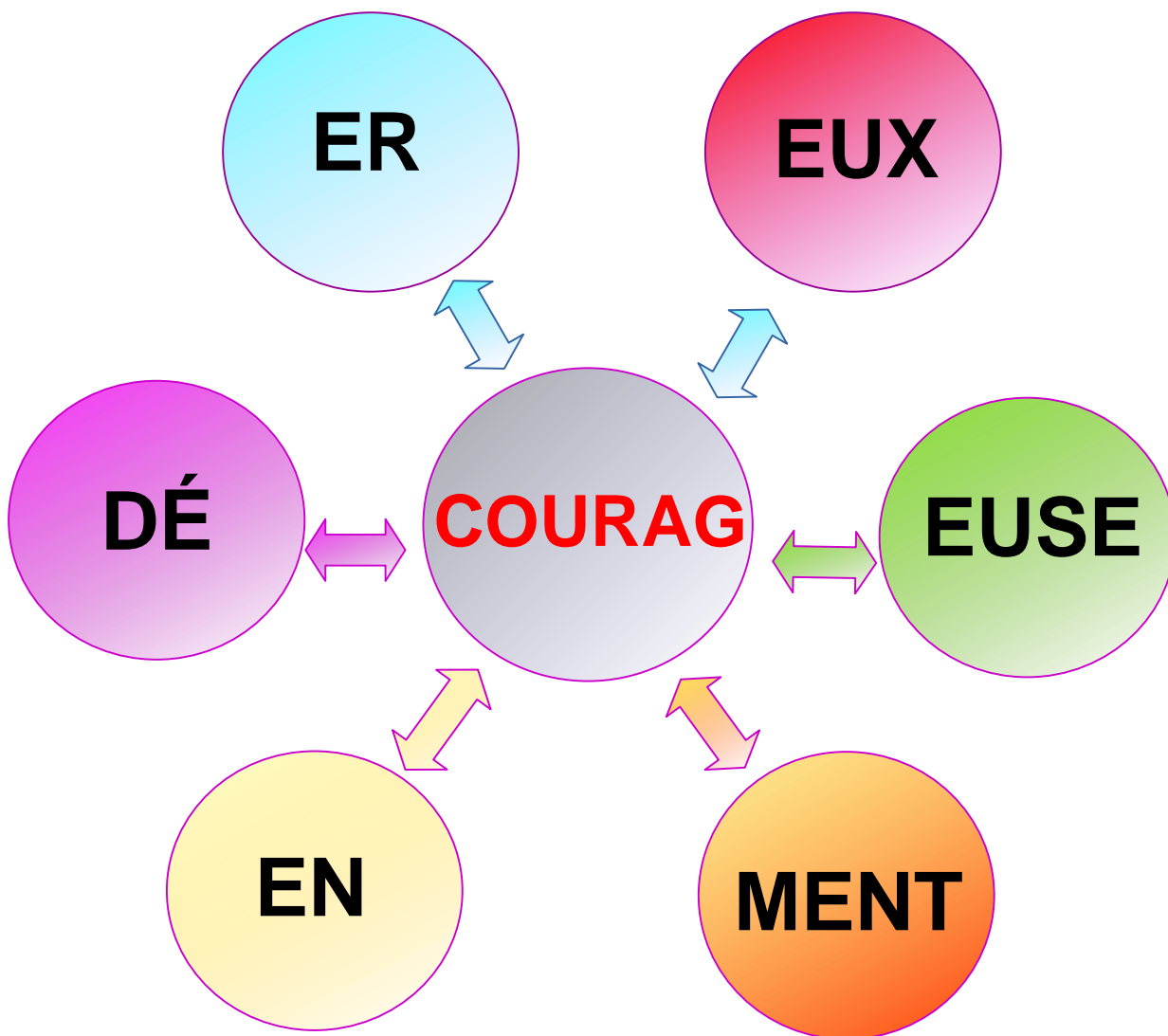

1. Il ne doit pas se **décourager**, il peut encore gagner.
2. Sans arme, il se lance **courageusement** dans la bataille.
3. Ses résultats vont l'**encourager** à poursuivre ses efforts.
4. C'est **courageux** de sa part de vouloir le défendre.
5. La souris très **courageuse** s'approche du chat.

# Forme des mots puis complète les phrases.



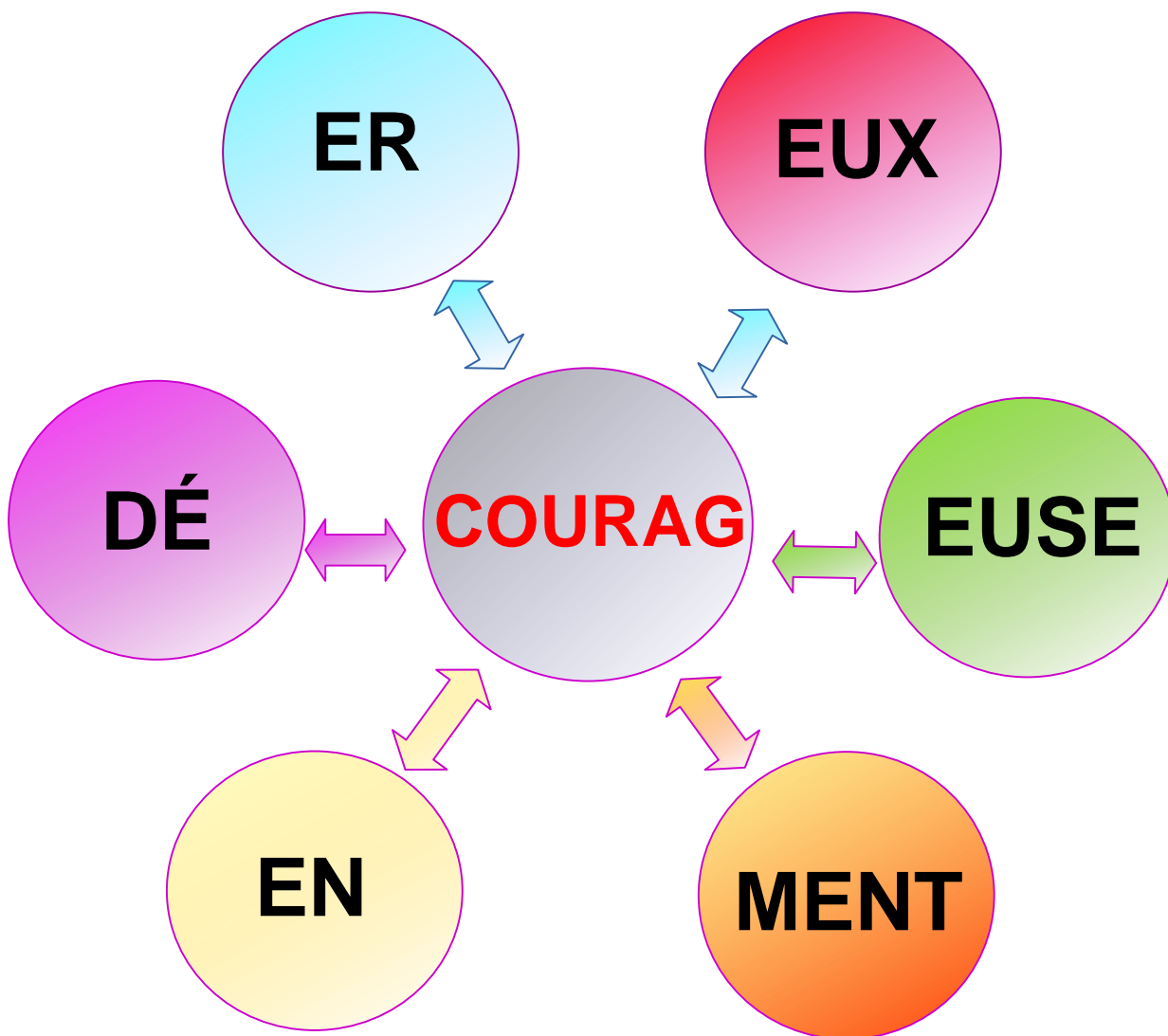

1. Il ne doit pas se **décourager**, il peut encore gagner.
2. Sans arme, il se lance **courageusement** dans la bataille.
3. Ses résultats vont l'**encourager** à poursuivre ses efforts.
4. C'est **courageux** de sa part de vouloir le défendre.
5. La souris très **courageuse** s'approche du chat.

# Forme des mots puis complète les phrases.



1. Il ne doit pas se **décourager**, il peut encore gagner.
2. Sans arme, il se lance **courageusement** dans la bataille.
3. Ses résultats vont l'**encourager** à poursuivre ses efforts.
4. C'est **courageux** de sa part de vouloir le défendre.
5. La souris très **courageuse** s'approche du chat.

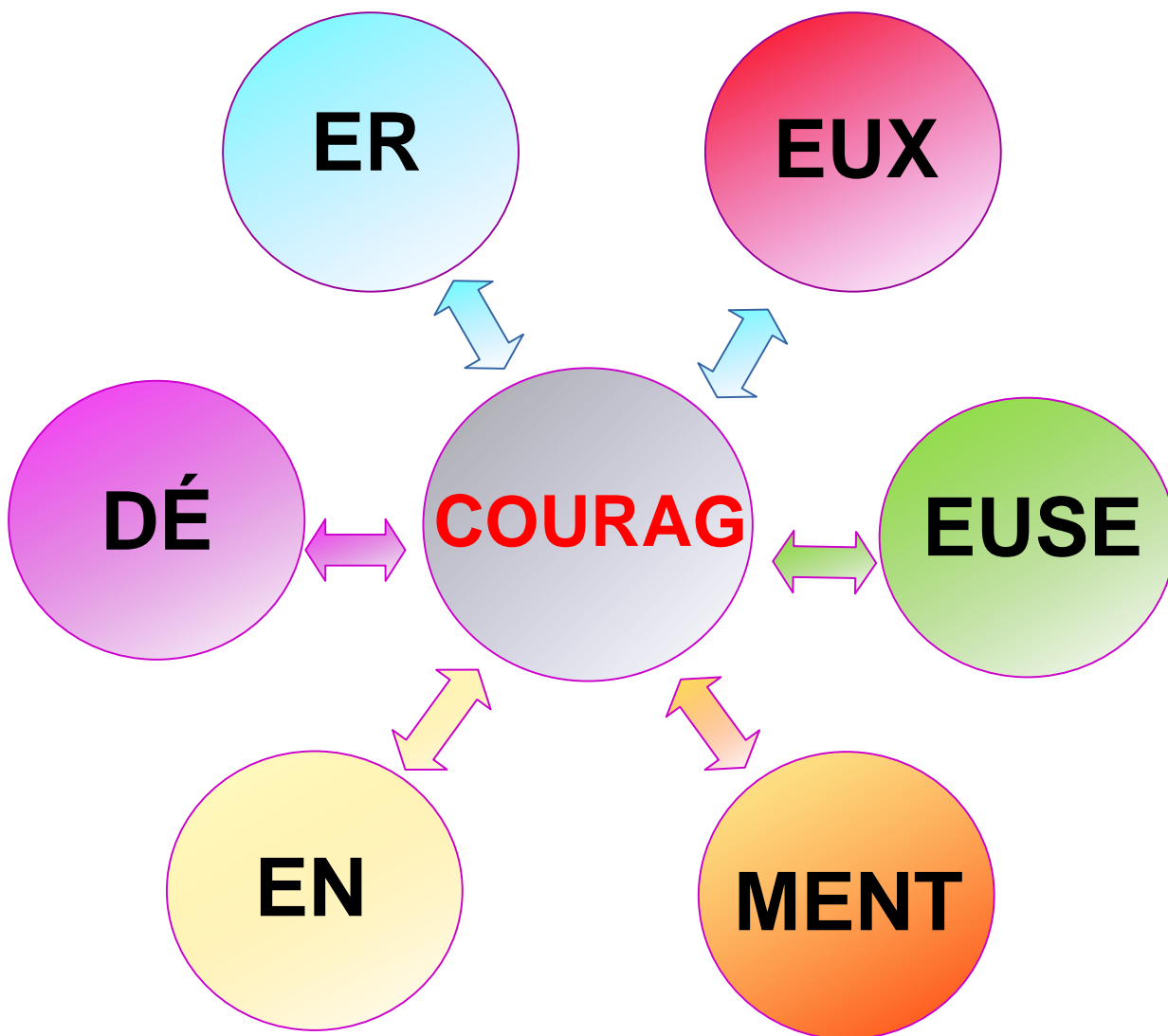

# Forme des mots puis complète les phrases.



1. Il ne doit pas se **décourager**, il peut encore gagner.
2. Sans arme, il se lance **courageusement** dans la bataille.
3. Ses résultats vont l'**encourager** à poursuivre ses efforts.
4. C'est **courageux** de sa part de vouloir le défendre.
5. La souris très **courageuse** s'approche du chat.

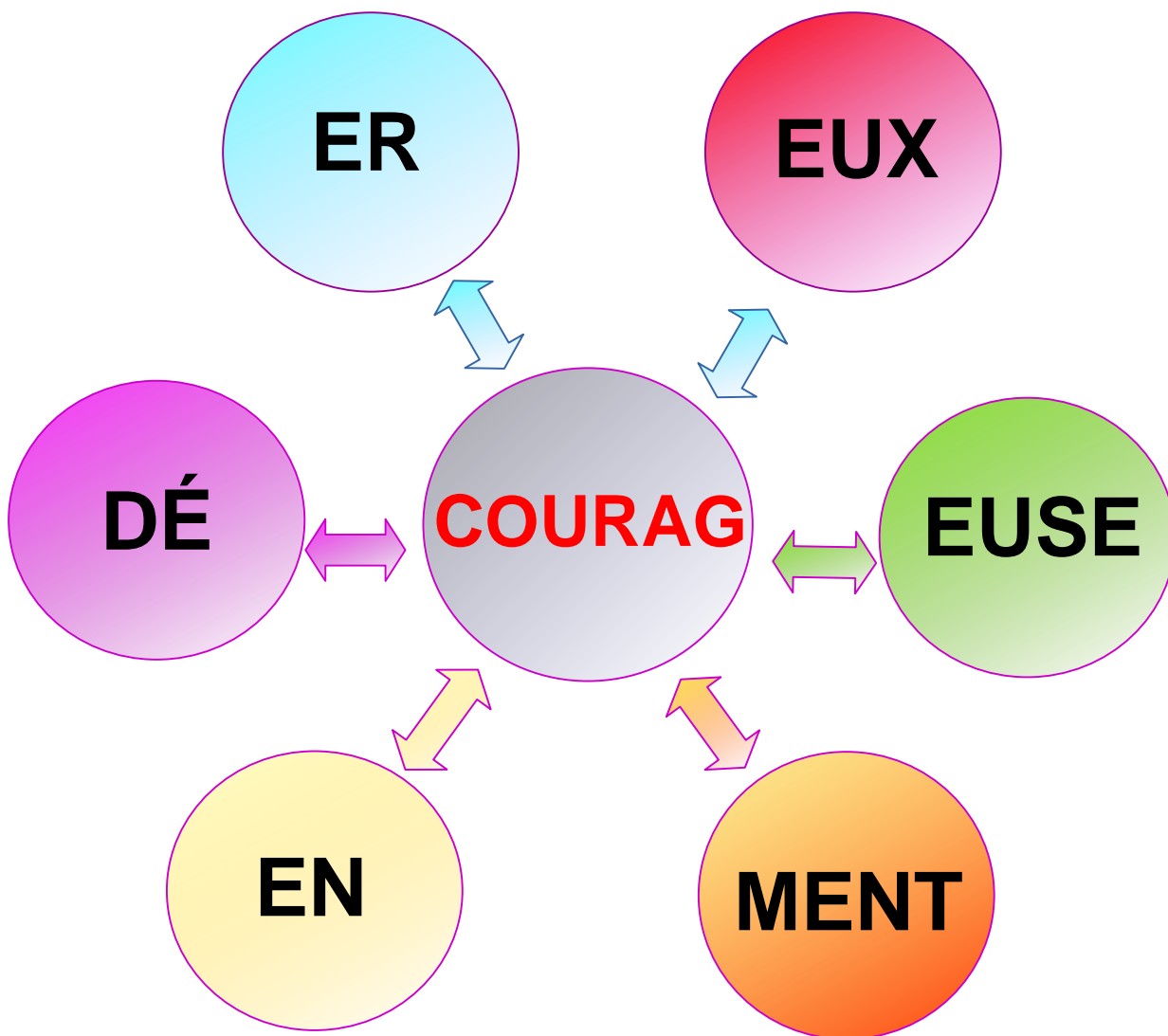



# Forme des mots puis complète les phrases.



1. Il ne doit pas se **décourager**, il peut encore gagner.
2. Sans arme, il se lance **courageusement** dans la bataille.
3. Ses résultats vont l'**encourager** à poursuivre ses efforts.
4. C'est **courageux** de sa part de vouloir le défendre.
5. La souris très **courageuse** s'approche du chat.

# Forme des mots puis complète les phrases.



1. Il ne doit pas se **décourager**, il peut encore gagner.
2. Sans arme, il se lance **courageusement** dans la bataille.
3. Ses résultats vont l'**encourager** à poursuivre ses efforts.
4. C'est **courageux** de sa part de vouloir le défendre.
5. La souris très **courageuse** s'approche du chat.

# VOCABILLES

## Module 23

1. Il ne doit pas se ....., il peut encore gagner.
2. Sans arme, il se lance ..... dans la bataille.
3. Ses résultats vont l' ..... à poursuivre ses efforts.
4. C'est ..... de sa part de vouloir le défendre.
5. La souris très ..... s'approche du chat.

1.	2.	3.	4.	5.
----	----	----	----	----

# VOCABILLES

## Module 23

1. Il ne doit pas se ....., il peut encore gagner.
2. Sans arme, il se lance ..... dans la bataille.
3. Ses résultats vont l' ..... à poursuivre ses efforts.
4. C'est ..... de sa part de vouloir le défendre.
5. La souris très ..... s'approche du chat.

1.	2.	3.	4.	5.
----	----	----	----	----

# VOCABILLES

## Module 23

1. Il ne doit pas se ....., il peut encore gagner.
2. Sans arme, il se lance ..... dans la bataille.
3. Ses résultats vont l' ..... à poursuivre ses efforts.
4. C'est ..... de sa part de vouloir le défendre.
5. La souris très ..... s'approche du chat.

1.	2.	3.	4.	5.
----	----	----	----	----

# VOCABILLES

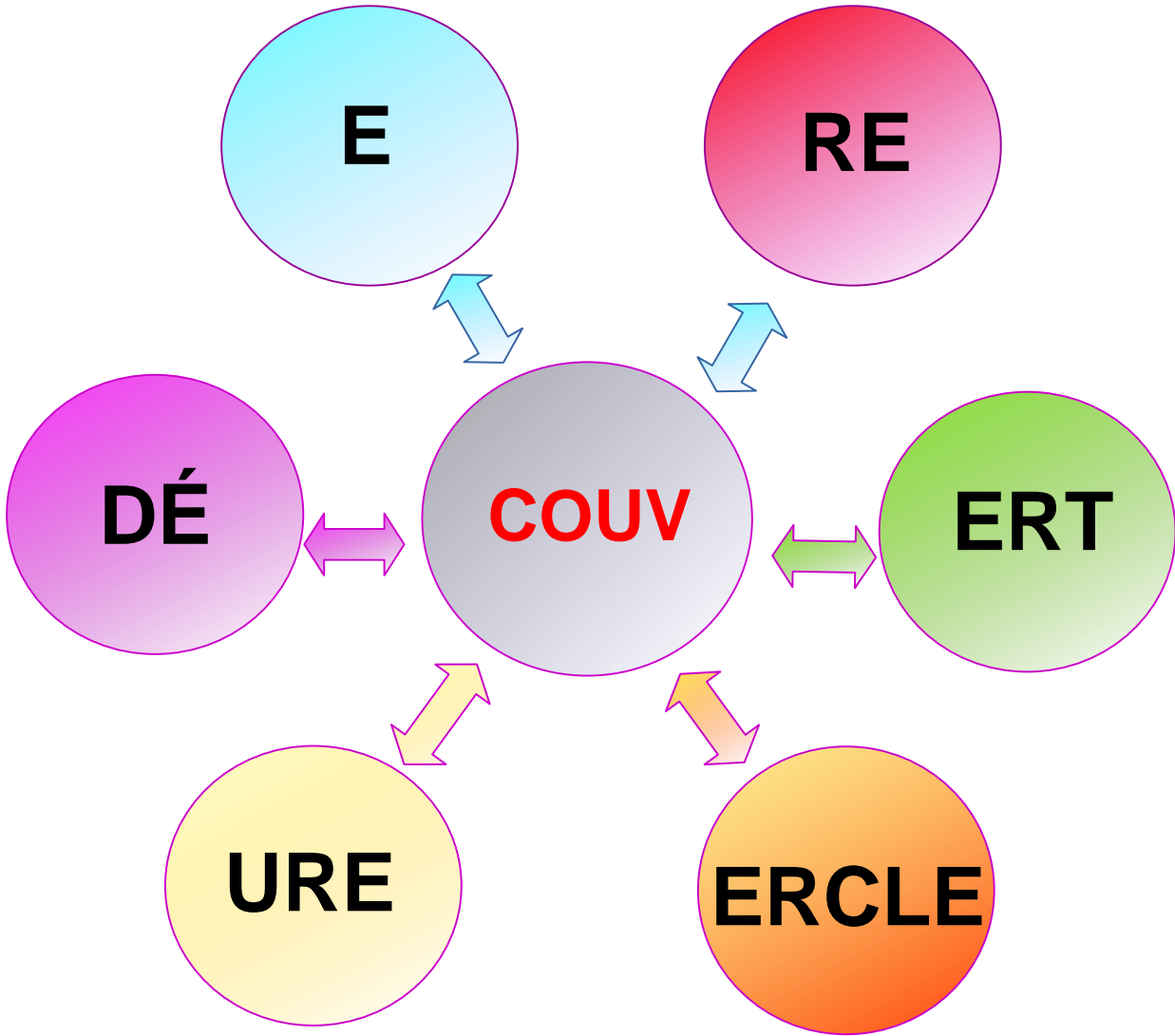

## Module 23

1. Il ne doit pas se ....., il peut encore gagner.
2. Sans arme, il se lance ..... dans la bataille.
3. Ses résultats vont l' ..... à poursuivre ses efforts.
4. C'est ..... de sa part de vouloir le défendre.
5. La souris très ..... s'approche du chat.

1.	2.	3.	4.	5.
----	----	----	----	----

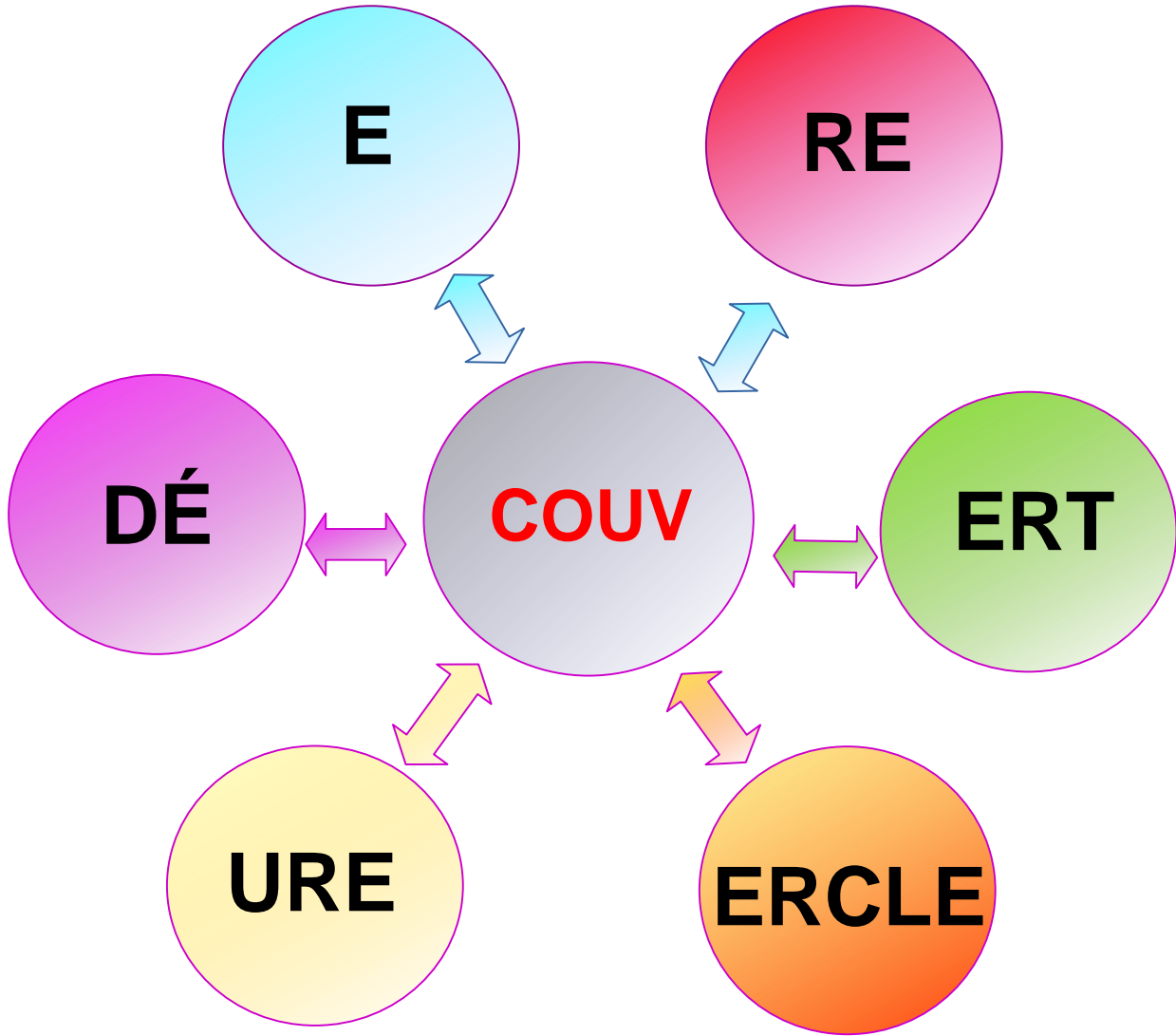



# Forme des mots puis complète les phrases.



1. Ce malade s'est **découvert** en s'agitant dans son lit.
2. Il sentit une bonne odeur en soulevant le **covercle**.
3. Partez à la **découverte** de l'univers avec ce télescope.
4. Il n'y avait pas de titre sur la **couverture** du livre.
5. Les **couverts** en argent étaient posés sur la table.
6. Il a **recouvert** le toit avec des tuiles neuves.

# Forme des mots puis complète les phrases.



1. Ce malade s'est **découvert** en s'agitant dans son lit.
2. Il sentit une bonne odeur en soulevant le **covercle**.
3. Partez à la **découverte** de l'univers avec ce télescope.
4. Il n'y avait pas de titre sur la **couverture** du livre.
5. Les **couverts** en argent étaient posés sur la table.
6. Il a **recouvert** le toit avec des tuiles neuves.

# VOCABILLES

Module 24

1. Ce malade s'est ..... en s'agitant dans son lit.
2. Il sentit une bonne odeur en soulevant le .....
3. Partez à la ..... de l'univers avec ce télescope.
4. Il n'y avait pas de titre sur la ..... du livre.
5. Les ..... en argent étaient posés sur la table.
6. Il a ..... le toit avec des tuiles neuves.

1.	2.	3.	4.	5.
----	----	----	----	----

# VOCABILLES

Module 24

1. Ce malade s'est ..... en s'agitant dans son lit.
2. Il sentit une bonne odeur en soulevant le .....
3. Partez à la ..... de l'univers avec ce télescope.
4. Il n'y avait pas de titre sur la ..... du livre.
5. Les ..... en argent étaient posés sur la table.
6. Il a ..... le toit avec des tuiles neuves.

1.	2.	3.	4.	5.
----	----	----	----	----



# VOCABILLES

## Module 24

1. Ce malade s'est ..... en s'agitant dans son lit.
2. Il sentit une bonne odeur en soulevant le .....
3. Partez à la ..... de l'univers avec ce télescope.
4. Il n'y avait pas de titre sur la ..... du livre.
5. Les ..... en argent étaient posés sur la table.
6. Il a ..... le toit avec des tuiles neuves.

1.	2.	3.	4.	5.
----	----	----	----	----

# VOCABILLES

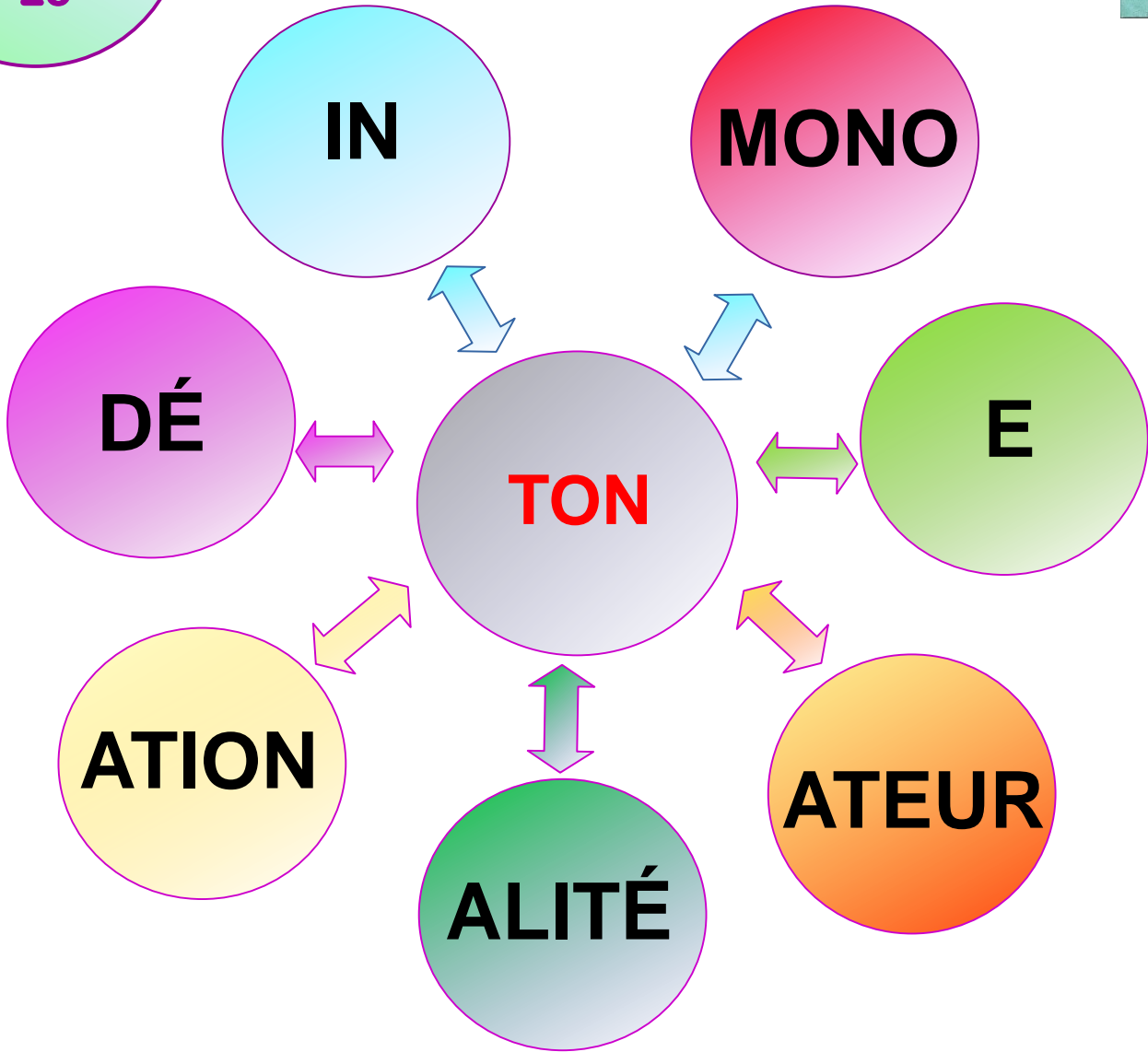

## Module 24

1. Ce malade s'est ..... en s'agitant dans son lit.
2. Il sentit une bonne odeur en soulevant le .....
3. Partez à la ..... de l'univers avec ce télescope.
4. Il n'y avait pas de titre sur la ..... du livre.
5. Les ..... en argent étaient posés sur la table.
6. Il a ..... le toit avec des tuiles neuves.

1.	2.	3.	4.	5.
----	----	----	----	----

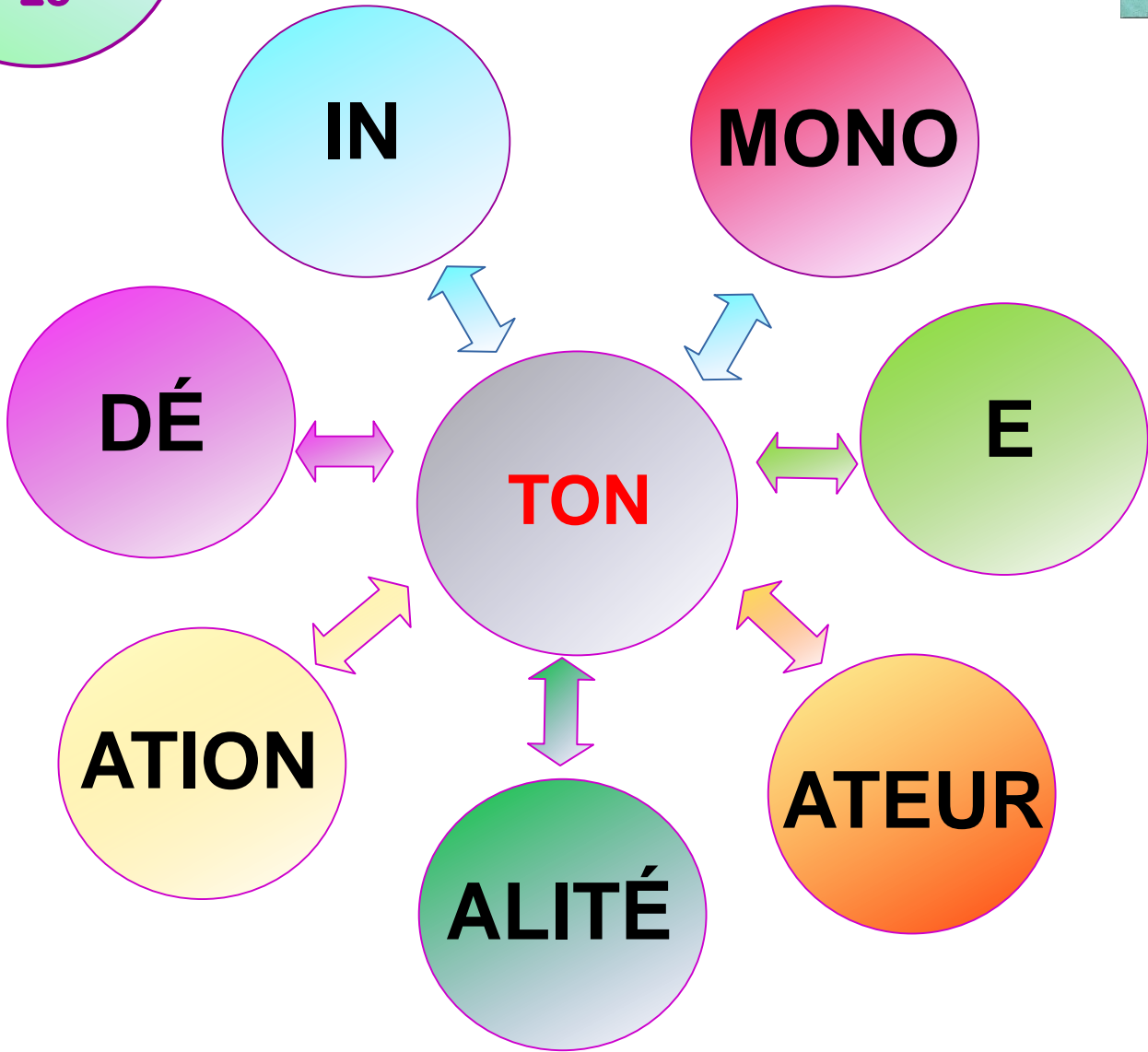



# Forme des mots puis complète les phrases.



1. Quel ennui, il a récité sa poésie d'une voix **monotone**.
2. Il a sursauté en entendant la **détonation** d'un canon.
3. Il a pris une **intonation** très douce en parlant.
4. Suite à l'orage, nous n'avions plus de **tonalité** au téléphone de la maison.
5. Il a appuyé sur le **détonateur** pour faire exploser l'entrée de la grotte.

# Forme des mots puis complète les phrases.



1. Quel ennui, il a récité sa poésie d'une voix **monotone**.
2. Il a sursauté en entendant la **détonation** d'un canon.
3. Il a pris une **intonation** très douce en parlant.
4. Suite à l'orage, nous n'avions plus de **tonalité** au téléphone de la maison.
5. Il a appuyé sur le **détonateur** pour faire exploser l'entrée de la grotte.

# VOCABILLES

Module 25

1. Quel ennui, il a récité sa poésie d'une voix .....
2. Il a sursauté en entendant la ..... d'un canon.
3. Il a pris une ..... très douce en parlant.
4. Suite à l'orage, nous n'avons plus de ..... au téléphone de la maison.
5. Il a appuyé sur le ..... pour faire exploser l'entrée de la grotte.

1.	2.	3.	4.	5.
----	----	----	----	----

# VOCABILLES

Module 25

1. Quel ennui, il a récité sa poésie d'une voix .....
2. Il a sursauté en entendant la ..... d'un canon.
3. Il a pris une ..... très douce en parlant.
4. Suite à l'orage, nous n'avons plus de ..... au téléphone de la maison.
5. Il a appuyé sur le ..... pour faire exploser l'entrée de la grotte.

1.	2.	3.	4.	5.
----	----	----	----	----

# VOCABILLES

Module 25

1. Quel ennui, il a récité sa poésie d'une voix .....
2. Il a sursauté en entendant la ..... d'un canon.
3. Il a pris une ..... très douce en parlant.
4. Suite à l'orage, nous n'avons plus de ..... au téléphone de la maison.
5. Il a appuyé sur le ..... pour faire exploser l'entrée de la grotte.

1.	2.	3.	4.	5.
----	----	----	----	----

# VOCABILLES

Module 25

1. Quel ennui, il a récité sa poésie d'une voix .....
2. Il a sursauté en entendant la ..... d'un canon.
3. Il a pris une ..... très douce en parlant.
4. Suite à l'orage, nous n'avons plus de ..... au téléphone de la maison.
5. Il a appuyé sur le ..... pour faire exploser l'entrée de la grotte.

1.	2.	3.	4.	5.
----	----	----	----	----

**PUR** **IFIER** **IM** **EMENT** **ETÉ** **E** 15

**PUR** **IFIER** **IM** **EMENT** **ETÉ** **E** 15

**PUR** **IFIER** **IM** **EMENT** **ETÉ** **E** 15

**PUR** **IFIER** **IM** **EMENT** **ETÉ** **E** 15

**FUM** **EUR** **ER** **ÉE** **EN** **DÉSEN** 1  
6

**FUM** **EUR** **ER** **ÉE** **EN** **DÉSEN** 1  
6

**FUM** **EUR** **ER** **ÉE** **EN** **DÉSEN** 1  
6

**FUM** **EUR** **ER** **ÉE** **EN** **DÉSEN** 1  
6



**CULT** ATEUR ATRICE URE AGRI ER 1  
7

**CULT** ATEUR ATRICE URE AGRI ER 1  
7

**CULT** ATEUR ATRICE URE AGRI ER 1  
7

**CULT** ATEUR ATRICE URE AGRI ER 1  
7



**ECLAT**

**ONS**

**EMENT**

**ANTE**

**ANT**

**ER**

1  
8

**ECLAT**

**ONS**

**EMENT**

**ANTE**

**ANT**

**ER**

1  
8

**PEUR**

**É**

**EUX**

**MENT**

**EUSE**

**A**

1  
9

**PEUR**

**É**

**EUX**

**MENT**

**EUSE**

**A**

1  
9

**ECLAT**

**ONS**

**EMENT**

**ANTE**

**ANT**

**ER**

1  
8

**PEUR**

**É**

**EUX**

**MENT**

**EUSE**

**A**

1  
9

<b>AVEUGL</b>	<b>É</b>	<b>ETTE</b>	<b>MENT</b>	<b>ANT</b>	<b>E</b>	<b>20</b>
<b>AVEUGL</b>	<b>É</b>	<b>ETTE</b>	<b>MENT</b>	<b>ANT</b>	<b>E</b>	<b>20</b>
<b>AVEUGL</b>	<b>É</b>	<b>ETTE</b>	<b>MENT</b>	<b>ANT</b>	<b>E</b>	<b>20</b>
<b>AVEUGL</b>	<b>É</b>	<b>ETTE</b>	<b>MENT</b>	<b>ANT</b>	<b>E</b>	<b>20</b>

<b>ROU</b>	<b>DÉ</b>	<b>ETTE</b>	<b>OTTE</b>	<b>ER</b>	<b>EN</b>	2 1
<b>ROU</b>	<b>DÉ</b>	<b>ETTE</b>	<b>OTTE</b>	<b>ER</b>	<b>EN</b>	2 1
<b>ROU</b>	<b>DÉ</b>	<b>ETTE</b>	<b>OTTE</b>	<b>ER</b>	<b>EN</b>	2 1
<b>ROU</b>	<b>DÉ</b>	<b>ETTE</b>	<b>OTTE</b>	<b>ER</b>	<b>EN</b>	2 1

**ROUL**

**E**

**2  
1**

**ROUL**

**E**

**2  
1**

**ROUL**

**E**

**2  
1**

**ROUL**

**E**

**2  
1**

<b>COURAG</b>	<b>É</b>	<b>IER</b>	<b>AIRE</b>	<b>IFRICE</b>	<b>É</b>	<b>2</b> <b>2</b>
<b>COURAG</b>	<b>É</b>	<b>IER</b>	<b>AIRE</b>	<b>IFRICE</b>	<b>É</b>	<b>2</b> <b>2</b>
<b>COURAG</b>	<b>É</b>	<b>IER</b>	<b>AIRE</b>	<b>IFRICE</b>	<b>É</b>	<b>2</b> <b>2</b>
<b>COURAG</b>	<b>É</b>	<b>IER</b>	<b>AIRE</b>	<b>IFRICE</b>	<b>É</b>	<b>2</b> <b>2</b>



**DENT**

**É**

**IER**

**AIRE**

**IFRICE**

**É**

2  
2

**ISTE**

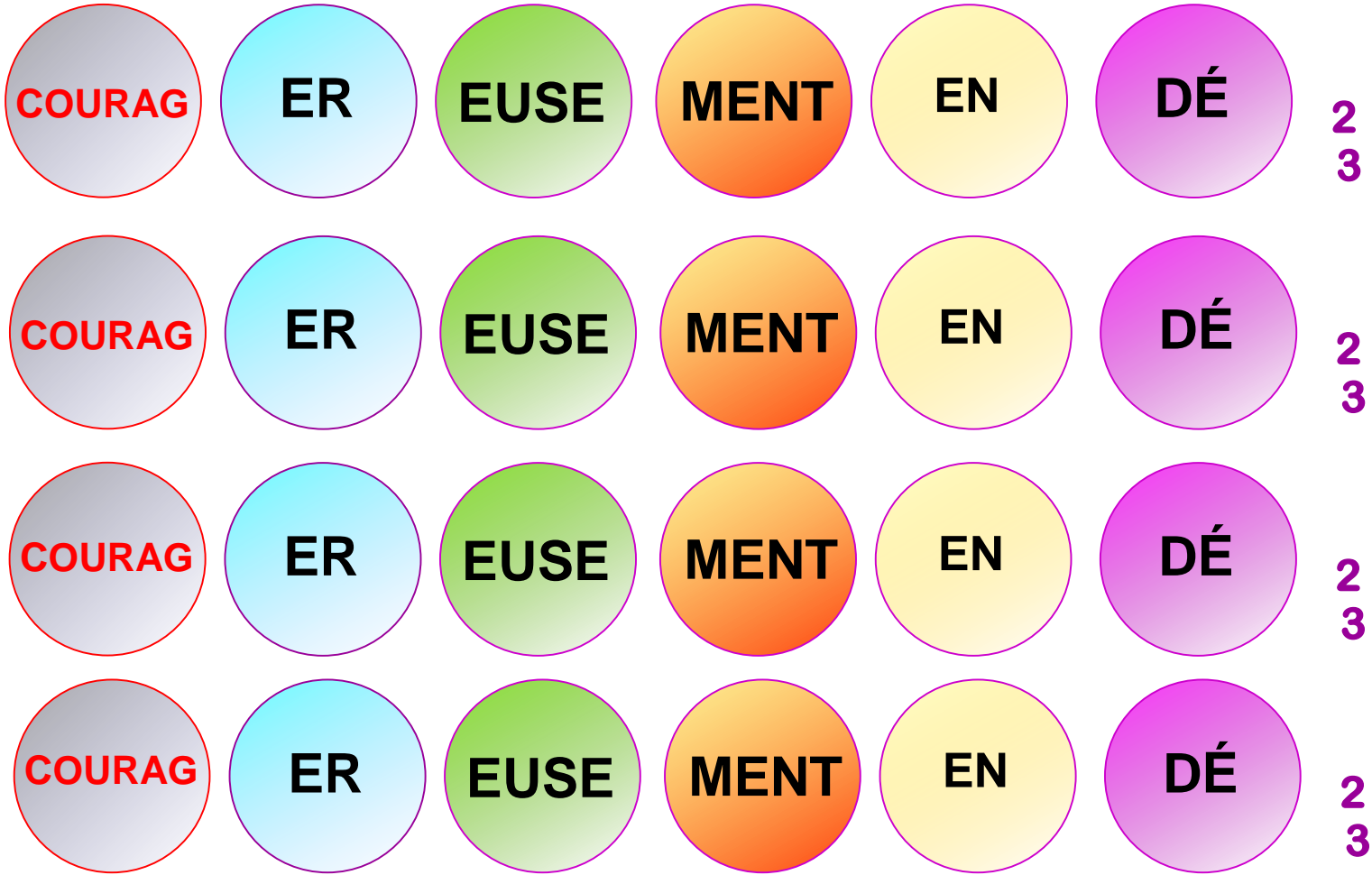
**ISTE**

**ISTE**

**ISTE**

**ISTE**

**ISTE**



**COURAG**

**ER**

**EUSE**

**MENT**

**EN**

**DÉ**

2  
3

**EUX**

**EUX**

**EUX**

**EUX**

**EUX**

**EUX**



**COUV** **E** **ERT** **ERCLE** **URE** **DÉ** 24

**COUV** **E** **ERT** **ERCLE** **URE** **DÉ** 24

**COUV** **E** **ERT** **ERCLE** **URE** **DÉ** 24

**COUV** **E** **ERT** **ERCLE** **URE** **DÉ** 24

**COUV**

**E**

**ERT**

**ERCLE**

**URE**

**DÉ**

24

**RE**

**RE**

**RE**

**RE**

**RE**

**TON** **IN** **E** **ATEUR** **ATION** **DÉ** 25

**TON** **IN** **E** **ATEUR** **ATION** **DÉ** 25

**TON** **IN** **E** **ATEUR** **ATION** **DÉ** 25

**TON** **IN** **E** **ATEUR** **ATION** **DÉ** 25

ALITÉ

ALITÉ

ALITÉ

ALITÉ

ALITÉ

TON

IN

E

ATEUR

ATION

DÉ

25

MONO

MONO

MONO

MONO

MONO